

**MUNICIPIO**  
**BALANZA DE COMPROBACIÓN - MUNICIPIO SAN MIGUEL EL ALTO**  
**AL 31 DE DICIEMBRE DE 2018**

No. DE CUENTA	NOMBRE DE LA CUENTA	SALDO FINAL DEL MES	
		DEUDOR	ACREEDOR
1000	ACTIVO	376,361,848.72	0.00
1100	ACTIVO CIRCULANTE	1,348,092.76	0.00
1110	EFFECTIVO Y EQUIVALENTES	1,304,485.76	0.00
1111	EFFECTIVO	0.00	0.00
1112	BANCOS/TESORERÍA	1,304,485.76	0.00
1113	BANCOS/DEPENDENCIAS Y OTROS	0.00	0.00
1114	INVERSIONES TEMPORALES (HASTA 3 MESES)	0.00	0.00
1115	FONDOS CON AFECTACIÓN ESPECÍFICA	0.00	0.00
1116	DEPÓSITOS DE FONDOS DE TERCEROS EN GARANTÍA Y/O ADMINISTRACIÓN	0.00	0.00
1119	OTROS EFFECTIVOS Y EQUIVALENTES	0.00	0.00
1120	DERECHOS A RECIBIR EFFECTIVO O EQUIVALENTES	43,607.00	0.00
1121	INVERSIONES FINANCIERAS DE CORTO PLAZO	0.00	0.00
1122	CUENTAS POR COBRAR A CORTO PLAZO	0.00	0.00
1123	DEUDORES DIVERSOS POR COBRAR A CORTO PLAZO	30,607.00	0.00
1124	INGRESOS POR RECUPERAR A CORTO PLAZO	0.00	0.00
1125	DEUDORES POR ANTICIPOS DE LA TESORERÍA A CORTO PLAZO	13,000.00	0.00
1126	PRÉSTAMOS OTORGADOS A CORTO PLAZO	0.00	0.00
1129	OTROS DERECHOS A RECIBIR EFFECTIVO O EQUIVALENTES A CORTO PLAZO	0.00	0.00
1130	DERECHOS A RECIBIR BIENES O SERVICIOS	0.00	0.00
1131	ANTICIPO A PROVEEDORES POR ADQUISICIÓN DE BIENES Y PRESTACIÓN DE SERVICIOS A CORTO PLAZO	0.00	0.00
1132	ANTICIPO A PROVEEDORES POR ADQUISICIÓN DE BIENES INMUEBLES Y MUEBLES A CORTO PLAZO	0.00	0.00
1133	ANTICIPO A PROVEEDORES POR ADQUISICIÓN DE BIENES INTANGIBLES A CORTO PLAZO	0.00	0.00
1134	ANTICIPO A CONTRATISTAS POR OBRAS PÚBLICAS A CORTO PLAZO	0.00	0.00
1139	OTROS DERECHOS A RECIBIR BIENES O SERVICIOS A CORTO PLAZO	0.00	0.00
1140	INVENTARIOS	0.00	0.00
1141	INVENTARIO DE MERCANCÍAS PARA VENTA	0.00	0.00
1142	INVENTARIO DE MERCANCÍAS TERMINADAS	0.00	0.00
1143	INVENTARIO DE MERCANCÍAS EN PROCESO DE ELABORACIÓN	0.00	0.00
1144	INVENTARIO DE MATERIAS PRIMAS, MATERIALES Y SUMINISTROS PARA PRODUCCIÓN	0.00	0.00
1145	BIENES EN TRÁNSITO	0.00	0.00
1150	ALMACENES	0.00	0.00
1151	ALMACÉN DE MATERIALES Y SUMINISTROS DE CONSUMO	0.00	0.00
1160	ESTIMACIÓN POR PÉRDIDA O DETERIORO DE ACTIVOS CIRCULANTES	0.00	0.00
1161	ESTIMACIONES PARA CUENTAS INCOBRABLES POR DERECHOS A RECIBIR EFFECTIVO O EQUIVALENTES	0.00	0.00
1162	ESTIMACIÓN POR DETERIORO DE INVENTARIOS	0.00	0.00

000001

1190	OTROS ACTIVOS CIRCULANTES	0.00	0.00
1191	VALORES EN GARANTÍA	0.00	0.00
1192	BIENES EN GARANTÍA (EXCLUYE DEPÓSITOS DE FONDOS)	0.00	0.00
1193	BIENES DERIVADOS DE EMBARGOS, DECOMISOS, ASEGURAMIENTOS Y DACIÓN EN PAGO	0.00	0.00
1194	ADQUISICIÓN CON FONDOS DE TERCEROS	0.00	0.00
1200	ACTIVO NO CIRCULANTE	375,013,755.96	0.00
1210	INVERSIONES FINANCIERAS A LARGO PLAZO	0.00	0.00
1211	INVERSIONES A LARGO PLAZO	0.00	0.00
1212	TÍTULOS Y VALORES A LARGO PLAZO	0.00	0.00
1213	FIDEICOMISOS, MANDATOS Y CONTRATOS ANÁLOGOS	0.00	0.00
1214	PARTICIPACIONES Y APORTACIONES DE CAPITAL	0.00	0.00
1220	DERECHOS A RECIBIR EFECTIVO O EQUIVALENTES A LARGO PLAZO	0.00	0.00
1221	DOCUMENTOS POR COBRAR A LARGO PLAZO	0.00	0.00
1222	DEUDORES DIVERSOS A LARGO PLAZO	0.00	0.00
1223	INGRESOS POR RECUPERAR A LARGO PLAZO	0.00	0.00
1224	PRÉSTAMOS OTORGADOS A LARGO PLAZO	0.00	0.00
1229	OTROS DERECHOS A RECIBIR EFECTIVO O EQUIVALENTES A LARGO PLAZO	0.00	0.00
1230	BIENES INMUEBLES, INFRAESTRUCTURA Y CONSTRUCCIONES EN PROCESO	338,999,294.89	0.00
1231	TERRENOS	122,278,943.95	0.00
1232	VIVIENDAS	0.00	0.00
1233	EDIFICIOS NO HABITACIONALES	54,147,245.65	0.00
1234	INFRAESTRUCTURA	162,573,106.44	0.00
1235	CONSTRUCCIONES EN PROCESO EN BIENES DE DOMINIO PÚBLICO	-1.15	0.00
1236	CONSTRUCCIONES EN PROCESO EN BIENES PROPIOS	0.00	0.00
1239	OTROS BIENES INMUEBLES	0.00	0.00
1240	BIENES MUEBLES	31,333,060.26	0.00
1241	MOBILIARIO Y EQUIPO DE ADMINISTRACIÓN	1,837,865.07	0.00
1242	MOBILIARIO Y EQUIPO EDUCACIONAL Y RECREATIVO	3,256,394.46	0.00
1243	EQUIPO E INSTRUMENTAL MÉDICO Y DE LABORATORIO	239,301.42	0.00
1244	VEHÍCULOS Y EQUIPO DE TRANSPORTE	23,277,345.23	0.00
1245	EQUIPO DE DEFENSA Y SEGURIDAD	273,695.32	0.00
1246	MAQUINARIA, OTROS EQUIPOS Y HERRAMIENTAS	1,506,144.84	0.00
1247	COLECCIONES, OBRAS DE ARTE Y OBJETOS VALIOSOS	942,313.92	0.00
1248	ACTIVOS BIOLÓGICOS	0.00	0.00
1250	ACTIVOS INTANGIBLES	275,589.21	0.00
1251	SOFTWARE	40,819.24	0.00
1252	PATENTES, MARCAS Y DERECHOS	0.00	0.00
1253	CONCESIONES Y FRANQUICIAS	0.00	0.00

000002

1254	LICENCIAS	234,769.97	0.00
1259	OTROS ACTIVOS INTANGIBLES	0.00	0.00
1260	DEPRECIACIÓN, DETERIORO Y AMORTIZACIÓN ACUMULADA DE BIENES	0.00	0.00
1261	DEPRECIACIÓN ACUMULADA DE BIENES INMUEBLES	0.00	0.00
1262	DEPRECIACIÓN ACUMULADA DE INFRAESTRUCTURA	0.00	0.00
1263	DEPRECIACIÓN ACUMULADA DE BIENES MUEBLES	0.00	0.00
1264	DETERIORO ACUMULADO DE ACTIVOS BIOLÓGICOS	0.00	0.00
1265	AMORTIZACIÓN ACUMULADA DE ACTIVOS INTANGIBLES	0.00	0.00
1270	ACTIVOS DIFERIDOS	4,405,811.60	0.00
1271	ESTUDIOS, FORMULACIÓN Y EVALUACIÓN DE PROYECTOS	0.00	0.00
1272	DERECHOS SOBRE BIENES EN RÉGIMEN DE ARRENDAMIENTO FINANCIERO	0.00	0.00
1273	GASTOS PAGADOS POR ADELANTADO A LARGO PLAZO	0.00	0.00
1274	ANTICIPOS A LARGO PLAZO	4,405,811.60	0.00
1275	BENEFICIOS AL RETIRO DE EMPLEADOS PAGADOS POR ADELANTADO	0.00	0.00
1279	OTROS ACTIVOS DIFERIDOS	0.00	0.00
1280	ESTIMACIÓN POR PÉRDIDA O DETERIORO DE ACTIVOS NO CIRCULANTES	0.00	0.00
1281	ESTIMACIONES POR PÉRDIDA DE CUENTAS INCOBRABLES DE DOCUMENTOS POR COBRAR A LARGO PLAZO	0.00	0.00
1282	ESTIMACIONES POR PÉRDIDA DE CUENTAS INCOBRABLES DE DEUDORES DIVERSOS POR COBRAR A LARGO PLAZO	0.00	0.00
1283	ESTIMACIONES POR PÉRDIDA DE CUENTAS INCOBRABLES DE INGRESOS POR COBRAR A LARGO PLAZO	0.00	0.00
1284	ESTIMACIONES POR PÉRDIDA DE CUENTAS INCOBRABLES DE PRÉSTAMOS OTORGADOS A LARGO PLAZO	0.00	0.00
1289	ESTIMACIONES POR PÉRDIDA DE OTRAS CUENTAS INCOBRABLES A LARGO PLAZO	0.00	0.00
1290	OTROS ACTIVOS NO CIRCULANTES	0.00	0.00
1291	BIENES EN CONCESIÓN	0.00	0.00
1292	BIENES EN ARRENDAMIENTO FINANCIERO	0.00	0.00
1293	BIENES EN COMODATO	0.00	0.00
2000	PASIVO	0.00	8,123,471.28
2100	PASIVO CIRCULANTE	0.00	653,404.11
2110	CUENTAS POR PAGAR A CORTO PLAZO	0.00	653,404.11
2111	SERVICIOS PERSONALES POR PAGAR A CORTO PLAZO	0.00	0.00
2112	PROVEEDORES POR PAGAR A CORTO PLAZO	0.00	148,404.92
2113	CONTRATISTAS POR OBRAS PÚBLICAS POR PAGAR A CORTO PLAZO	0.00	0.00
2114	PARTICIPACIONES Y APORTACIONES POR PAGAR A CORTO PLAZO	0.00	0.00
2115	TRANSFERENCIAS OTORGADAS POR PAGAR A CORTO PLAZO	0.00	0.00
2116	INTERESES, COMISIONES Y OTROS GASTOS DE LA DEUDA PÚBLICA POR PAGAR A CORTO PLAZO	0.00	0.00
2117	RETENCIONES Y CONTRIBUCIONES POR PAGAR A CORTO PLAZO	0.00	504,999.19
2118	DEVOLUCIONES DE LA LEY DE INGRESOS POR PAGAR A CORTO PLAZO	0.00	0.00
2119	OTRAS CUENTAS POR PAGAR A CORTO PLAZO	0.00	0.00
2120	DOCUMENTOS POR PAGAR A CORTO PLAZO	0.00	0.00

000003

2121	DOCUMENTOS COMERCIALES POR PAGAR A CORTO PLAZO	0.00	0.00
2122	DOCUMENTOS CON CONTRATISTAS POR OBRAS PÚBLICAS POR PAGAR A CORTO PLAZO	0.00	0.00
2129	OTROS DOCUMENTOS POR PAGAR A CORTO PLAZO	0.00	0.00
2130	PORCIÓN A CORTO PLAZO DE LA DEUDA PÚBLICA A LARGO PLAZO	0.00	0.00
2131	PORCIÓN A CORTO PLAZO DE LA DEUDA PÚBLICA INTERNA	0.00	0.00
2132	PORCION A CORTO PLAZO DE LA DEUDA PÚBLICA EXTERNA	0.00	0.00
2133	PORCIÓN A CORTO PLAZO DE ARRENDAMIENTO FINANCIERO	0.00	0.00
2140	TÍTULOS Y VALORES A CORTO PLAZO	0.00	0.00
2141	TÍTULOS Y VALORES DE LA DEUDA PÚBLICA INTERNA A CORTO PLAZO	0.00	0.00
2142	TÍTULOS Y VALORES DE LA DEUDA PÚBLICA EXTERNA A CORTO PLAZO	0.00	0.00
2150	PASIVOS DIFERIDOS A CORTO PLAZO	0.00	0.00
2151	INGRESOS COBRADOS POR ADELANTADO A CORTO PLAZO	0.00	0.00
2152	INTERESES COBRADOS POR ADELANTADO A CORTO PLAZO	0.00	0.00
2159	OTROS PASIVOS DIFERIDOS A CORTO PLAZO	0.00	0.00
2160	FONDOS Y BIENES DE TERCEROS EN GARANTÍA Y/O ADMINISTRACIÓN A CORTO PLAZO	0.00	0.00
2161	FONDOS EN GARANTÍA A CORTO PLAZO	0.00	0.00
2162	FONDOS EN ADMINISTRACIÓN A CORTO PLAZO	0.00	0.00
2163	FONDOS CONTINGENTES A CORTO PLAZO	0.00	0.00
2164	FONDOS DE FIDEICOMISOS, MANDATOS Y CONTRATOS ANÁLOGOS A CORTO PLAZO	0.00	0.00
2165	OTROS FONDOS DE TERCEROS EN GARANTÍA Y/O ADMINISTRACIÓN A CORTO PLAZO	0.00	0.00
2166	VALORES Y BIENES EN GARANTÍA A CORTO PLAZO	0.00	0.00
2170	PROVISIONES A CORTO PLAZO	0.00	0.00
2171	PROVISIÓN PARA DEMANDAS Y JUICIOS A CORTO PLAZO	0.00	0.00
2172	PROVISIÓN PARA CONTINGENCIAS A CORTO PLAZO	0.00	0.00
2179	OTRAS PROVISIONES A CORTO PLAZO	0.00	0.00
2190	OTROS PASIVOS A CORTO PLAZO	0.00	0.00
2191	INGRESOS POR CLASIFICAR	0.00	0.00
2192	RECAUDACIÓN POR PARTICIPAR	0.00	0.00
2199	OTROS PASIVOS CIRCULANTES	0.00	0.00
2200	PASIVO NO CIRCULANTE	0.00	7,470,067.17
2210	CUENTAS POR PAGAR A LARGO PLAZO	0.00	0.00
2211	PROVEEDORES POR PAGAR A LARGO PLAZO	0.00	0.00
2212	CONTRATISTAS POR OBRAS PÚBLICAS POR PAGAR A LARGO PLAZO	0.00	0.00
2220	DOCUMENTOS POR PAGAR A LARGO PLAZO	0.00	0.00
2221	DOCUMENTOS COMERCIALES POR PAGAR A LARGO PLAZO	0.00	0.00
2222	DOCUMENTOS CON CONTRATISTAS POR OBRAS PÚBLICAS POR PAGAR A LARGO PLAZO	0.00	0.00
2229	OTROS DOCUMENTOS POR PAGAR A LARGO PLAZO	0.00	0.00
2230	DEUDA PÚBLICA A LARGO PLAZO	0.00	7,470,067.17

000004

2231	TÍTULOS Y VALORES DE LA DEUDA PÚBLICA INTERNA A LARGO PLAZO	0.00	0.00
2232	TÍTULOS Y VALORES DE LA DEUDA PÚBLICA EXTERNA A LARGO PLAZO	0.00	0.00
2233	PRÉSTAMOS DE LA DEUDA PÚBLICA INTERNA POR PAGAR A LARGO PLAZO	0.00	7,470,067.17
2234	PRÉSTAMOS DE LA DEUDA PÚBLICA EXTERNA POR PAGAR A LARGO PLAZO	0.00	0.00
2235	ARRENDAMIENTO FINANCIERO POR PAGAR A LARGO PLAZO	0.00	0.00
2240	PASIVOS DIFERIDOS A LARGO PLAZO	0.00	0.00
2241	CRÉDITOS DIFERIDOS A LARGO PLAZO	0.00	0.00
2242	INTERESES COBRADOS POR ADELANTADO A LARGO PLAZO	0.00	0.00
2249	OTROS PASIVOS DIFERIDOS A LARGO PLAZO	0.00	0.00
2250	FONDOS Y BIENES DE TERCEROS EN GARANTÍA Y/O ADMINISTRACIÓN A LARGO PLAZO	0.00	0.00
2251	FONDOS EN GARANTÍA A LARGO PLAZO	0.00	0.00
2252	FONDOS EN ADMINISTRACIÓN A LARGO PLAZO	0.00	0.00
2253	FONDOS CONTINGENTES A LARGO PLAZO	0.00	0.00
2254	FONDOS DE FIDEICOMISOS, MANDATOS Y CONTRATOS ANÁLOGOS A LARGO PLAZO	0.00	0.00
2255	OTROS FONDOS DE TERCEROS EN GARANTÍA Y/O ADMINISTRACIÓN A LARGO PLAZO	0.00	0.00
2256	VALORES Y BIENES EN GARANTÍA A LARGO PLAZO	0.00	0.00
2260	PROVISIONES A LARGO PLAZO	0.00	0.00
2261	PROVISIÓN PARA DEMANDAS Y JUICIOS A LARGO PLAZO	0.00	0.00
2262	PROVISIÓN PARA PENSIONES A LARGO PLAZO	0.00	0.00
2263	PROVISIÓN PARA CONTINGENCIAS A LARGO PLAZO	0.00	0.00
2269	OTRAS PROVISIONES A LARGO PLAZO	0.00	0.00
3000	HACIENDA PÚBLICA/ PATRIMONIO	0.00	368,238,377.44
3100	HACIENDA PÚBLICA/ PATRIMONIO CONTRIBUIDO	0.00	0.00
3110	APORTACIONES	0.00	0.00
3120	DONACIONES DE CAPITAL	0.00	0.00
3130	ACTUALIZACIÓN DE LA HACIENDA PÚBLICA/PATRIMONIO	0.00	0.00
3200	HACIENDA PÚBLICA/PATRIMONIO GENERADO	0.00	368,238,377.44
3210	RESULTADOS DEL EJERCICIO (AHORRO/ DESAHORRO)	0.00	3,827,270.14
3220	RESULTADOS DE EJERCICIOS ANTERIORES	0.00	364,065,981.91
3230	REVALÚOS	0.00	0.00
3231	REVALÚO DE BIENES INMUEBLES	0.00	0.00
3232	REVALÚO DE BIENES MUEBLES	0.00	0.00
3233	REVALÚO DE BIENES INTANGIBLES	0.00	0.00
3239	OTROS REVALÚOS	0.00	0.00
3240	RESERVAS	0.00	0.00
3241	RESERVAS DE PATRIMONIO	0.00	0.00
3242	RESERVAS TERRITORIALES	0.00	0.00
3243	RESERVAS POR CONTINGENCIAS	0.00	0.00

000005

3250	RECTIFICACIONES DE RESULTADOS DE EJERCICIOS ANTERIORES	0.00	345,125.39
3251	CAMBIOS EN POLÍTICAS CONTABLES	0.00	164,088.64
3252	CAMBIOS POR ERRORES CONTABLES	0.00	181,036.75
3300	EXCESO O INSUFICIENCIA EN LA ACTUALIZACIÓN DE LA HACIENDA PÚBLICA/ PATRIMONIO	0.00	0.00
3310	RESULTADO POR POSICIÓN MONETARIA	0.00	0.00
3320	RESULTADO POR TENENCIA DE ACTIVOS NO MONETARIOS	0.00	0.00
4000	INGRESOS Y OTROS BENEFICIOS	0.00	116,410,307.00
4100	INGRESOS DE GESTIÓN	0.00	21,022,823.41
4110	IMPUESTOS	0.00	12,933,914.38
4111	IMPUESTOS SOBRE LOS INGRESOS	0.00	694,482.25
4112	IMPUESTOS SOBRE EL PATRIMONIO	0.00	12,109,724.80
4113	IMPUESTO SOBRE LA PRODUCCIÓN, EL CONSUMO Y LAS TRANSACCIONES	0.00	0.00
4114	IMPUESTOS AL COMERCIO EXTERIOR	0.00	0.00
4115	IMPUESTOS SOBRE NÓMINAS Y ASIMILABLES	0.00	0.00
4116	IMPUESTOS ECOLÓGICOS	0.00	0.00
4117	ACCESORIOS DE IMPUESTOS	0.00	129,707.33
4119	OTROS IMPUESTOS	0.00	0.00
4120	CUOTAS Y APORTACIONES DE SEGURIDAD SOCIAL	0.00	0.00
4121	APORTACIONES PARA FONDOS DE VIVIENDA	0.00	0.00
4122	CUOTAS PARA EL SEGURO SOCIAL	0.00	0.00
4123	CUOTAS DE AHORRO PARA EL RETIRO	0.00	0.00
4124	ACCESORIOS DE CUOTAS Y APORTACIONES PARA LA SEGURIDAD SOCIAL	0.00	0.00
4129	OTRAS CUOTAS Y APORTACIONES PARA LA SEGURIDAD SOCIAL	0.00	0.00
4130	CONTRIBUCIONES DE MEJORAS	0.00	1,000.00
4131	CONTRIBUCIÓN DE MEJORAS POR OBRAS PÚBLICAS	0.00	1,000.00
4140	DERECHOS	0.00	4,793,214.89
4141	DERECHOS POR EL USO, GOCE, APROVECHAMIENTO O EXPLOTACIÓN DE BIENES DE DOMINIO PÚBLICO	0.00	559,281.84
4142	DERECHOS A LOS HIDROCARBUROS	0.00	0.00
4143	DERECHOS POR PRESTACIÓN DE SERVICIOS	0.00	4,209,552.78
4144	ACCESORIOS DE DERECHO	0.00	24,380.27
4149	OTROS DERECHOS	0.00	0.00
4150	PRODUCTOS DE TIPO CORRIENTE	0.00	536,915.37
4151	PRODUCTOS DERIVADOS DEL USO Y APROVECHAMIENTO DE BIENES NO SUJETOS A RÉGIMEN DE DOMINIO PÚBLICO	0.00	0.00
4152	ENAJENACIÓN DE BIENES MUEBLES NO SUJETOS A SER INVENTARIADOS	0.00	0.00
4153	ACCESORIOS DE PRODUCTOS	0.00	0.00
4159	OTROS PRODUCTOS QUE GENERAN INGRESOS CORRIENTES	0.00	536,915.37
4160	APROVECHAMIENTOS DE TIPO CORRIENTE	0.00	2,757,778.77
4161	INCENTIVOS DERIVADOS DE LA COLABORACIÓN FISCAL(derogada)		

000006

4162	MULTAS	0.00	0.00
4163	INDEMNIZACIONES	0.00	249,704.30
4164	REINTEGROS	0.00	0.00
4165	APROVECHAMIENTOS PROVENIENTES DE OBRAS PÚBLICAS	0.00	0.00
4166	APROVECHAMIENTOS POR PARTICIPACIONES DERIVADAS DE LA APLICACIÓN DE LEYES	0.00	0.00
4167	APROVECHAMIENTOS POR APORTACIONES Y COOPERACIONES	0.00	0.00
4168	ACCESORIOS DE APROVECHAMIENTO	0.00	0.00
4169	OTROS APROVECHAMIENTOS	0.00	2,508,074.47
4170	INGRESOS POR VENTAS DE BIENES Y SERVICIOS	0.00	0.00
4171	INGRESOS POR VENTA DE MERCANCÍAS	0.00	0.00
4172	INGRESOS POR VENTAS DE BIENES Y SERVICIOS PRODUCIDOS EN ESTABLECIMIENTOS DEL GOBIERNO	0.00	0.00
4173	INGRESOS POR VENTA DE BIENES Y SERVICIOS DE ORGANISMOS DESCENTRALIZADOS	0.00	0.00
4174	INGRESOS DE OPERACIONES DE ENTIDADES PARAESTATALES EMPRESARIALES Y NO FINANCIERAS	0.00	0.00
4190	INGRESOS NO COMPRENDIDOS EN LAS FRACC. DE LA LEY DE ING. CAUSAD. EN EJER. FISCALES ANT. PEND. DE LIQUID. O PAGO	0.00	0.00
4191	IMPUESTOS NO COMPRENDIDOS EN LAS FRACC. DE LA LEY DE ING. CAUSADOS EN EJER. FISCALES ANT. PEND. DE LIQUID. O PAGO	0.00	0.00
4192	CONTRIBUCIONES DE MEJORAS, DERECHOS, PRODUCTOS Y APROVECHAMIENTOS NO COMPRENDIDOS EN LAS FRACC. DE LEY DE ING. CAUSAD. EN EJER. FISCALES ANT. PEND. DE LIQUID. O PAGO	0.00	0.00
4200	PARTICIPACIONES, APORTACIONES, TRANSFERENCIAS, ASIGNACIONES, SUBSIDIOS Y OTRAS AYUDAS	0.00	95,387,483.59
4210	PARTICIPACIONES Y APORTACIONES	0.00	95,387,483.59
4211	PARTICIPACIONES	0.00	60,997,170.04
4212	APORTACIONES	0.00	28,676,721.19
4213	CONVENIOS	0.00	5,713,592.36
4214	INCENTIVOS DERIVADOS DE LA COLABORACIÓN FISCAL	0.00	0.00
4220	TRANSFERENCIAS, ASIGNACIONES, SUBSIDIOS Y OTRAS AYUDAS	0.00	0.00
4221	TRANSFERENCIAS INTERNAS Y ASIGNACIONES DEL SECTOR PÚBLICO	0.00	0.00
4222	TRANSFERENCIAS AL RESTO DEL SECTOR PÚBLICO	0.00	0.00
4223	SUBSIDIOS Y SUBVENCIONES	0.00	0.00
4224	AYUDAS SOCIALES	0.00	0.00
4225	PENSIONES Y JUBILACIONES	0.00	0.00
4226	TRANSFERENCIAS DEL EXTERIOR	0.00	0.00
4300	OTROS INGRESOS Y BENEFICIOS	0.00	0.00
4310	INGRESOS FINANCIEROS	0.00	0.00
4311	INTERESES GANADOS DE VALORES, CRÉDITOS, BONOS Y OTROS.	0.00	0.00
4319	OTROS INGRESOS FINANCIEROS	0.00	0.00
4320	INCREMENTO POR VARIACIÓN DE INVENTARIOS	0.00	0.00
4321	INCREMENTO POR VARIACIÓN DE INVENTARIOS DE MERCANCÍAS PARA VENTA	0.00	0.00
4322	INCREMENTO POR VARIACIÓN DE INVENTARIOS DE MERCANCÍAS TERMINADAS	0.00	0.00
4323	INCREMENTO POR VARIACIÓN DE INVENTARIOS DE MERCANCÍAS EN PROCESO DE ELABORACIÓN	0.00	0.00
4324	INCREMENTO POR VARIACIÓN DE INVENTARIOS DE MATERIAS PRIMAS, MATERIALES Y SUMINISTROS PARA PRODUCCIÓN	0.00	0.00

000007

4325	INCREMENTO POR VARIACIÓN DE ALMACÉN DE MERCANCÍAS PRIMAS, MATERIALES Y SUMINISTROS DE CONSUMO	0.00	0.00
4330	DISMINUCIÓN DEL EXCESO DE ESTIMACIONES POR PÉRDIDA O DETERIORO U OBSOLESCENCIA	0.00	0.00
4340	DISMINUCIÓN DEL EXCESO DE PROVISIONES	0.00	0.00
4341	DISMINUCIÓN DEL EXCESO DE PROVISIONES	0.00	0.00
4390	OTROS INGRESO Y BENEFICIOS VARIOS	0.00	0.00
4391	OTROS INGRESOS DE EJERCICIOS ANTERIORES	0.00	0.00
4392	BONIFICACIONES Y DESCUENTOS OBTENIDOS	0.00	0.00
4393	DIFERENCIAS POR TIPO DE CAMBIO A FAVOR EN EFECTIVO Y EQUIVALENTES	0.00	0.00
4394	DIFERENCIAS DE COTIZACIONES A FAVOR EN VALORES NEGOCIABLES	0.00	0.00
4395	RESULTADO POR POSICIÓN MONETARIA	0.00	0.00
4396	UTILIDADES POR PARTICIPACIÓN PATRIMONIAL	0.00	0.00
4399	OTROS INGRESOS Y BENEFICIOS VARIOS	0.00	0.00
5000	GASTOS Y OTRAS PÉRDIDAS	112,583,036.86	0.00
5100	GASTOS DE FUNCIONAMIENTO	87,016,534.12	0.00
5110	SERVICIOS PERSONALES	51,265,441.03	0.00
5111	REMUNERACIONES AL PERSONAL DE CARÁCTER PERMANENTE	34,360,684.98	0.00
5112	REMUNERACIONES AL PERSONAL DE CARÁCTER TRANSITORIO	2,356,425.00	0.00
5113	REMUNERACIONES ADICIONALES Y ESPECIALES	6,592,077.00	0.00
5114	SEGURIDAD SOCIAL	6,091,496.05	0.00
5115	OTRAS PRESTACIONES SOCIALES Y ECONÓMICAS	1,864,758.00	0.00
5116	PAGO DE ESTÍMULOS A SERVIDORES PÚBLICOS	0.00	0.00
5120	MATERIALES Y SUMINISTROS	12,344,621.11	0.00
5121	MATERIALES DE ADMINISTRACIÓN, EMISIÓN DE DOCUMENTOS Y ARTÍCULOS OFICIALES	829,459.91	0.00
5122	ALIMENTOS Y UTENSILIOS	820,074.51	0.00
5123	MATERIAS PRIMAS Y MATERIALES DE PRODUCCIÓN Y COMERCIALIZACIÓN	0.00	0.00
5124	MATERIALES Y ARTÍCULOS DE CONSTRUCCIÓN Y DE REPARACIÓN	369,239.18	0.00
5125	PRODUCTOS QUÍMICOS, FARMACÉUTICOS Y DE LABORATORIO	491,293.54	0.00
5126	COMBUSTIBLES, LUBRICANTES Y ADITIVOS	9,334,440.60	0.00
5127	VESTUARIO, BLANCOS, PRENDAS DE PROTECCIÓN Y ARTÍCULOS DEPORTIVOS	483,254.61	0.00
5128	MATERIALES Y SUMINISTROS PARA SEGURIDAD	8,440.74	0.00
5129	HERRAMIENTAS, REFACCIONES Y ACCESORIOS MENORES	8,418.02	0.00
5130	SERVICIOS GENERALES	23,406,471.98	0.00
5131	SERVICIOS BÁSICOS	6,493,255.90	0.00
5132	SERVICIOS DE ARRENDAMIENTO	115,900.00	0.00
5133	SERVICIOS PROFESIONALES, CIENTÍFICOS, TÉCNICOS Y OTROS SERVICIOS	223,748.55	0.00
5134	SERVICIOS FINANCIEROS, BANCARIOS Y COMERCIALES	895,000.93	0.00
5135	SERVICIOS DE INSTALACIÓN, REPARACIÓN, MANTENIMIENTO Y CONSERVACIÓN	11,534,501.10	0.00
5136	SERVICIOS DE COMUNICACIÓN SOCIAL Y PUBLICIDAD	199,409.60	0.00

000008




5137	SERVICIOS DE TRASLADO Y VIÁTICOS	491,038.18	0.00
5138	SERVICIOS OFICIALES	1,739,619.97	0.00
5139	OTROS SERVICIOS GENERALES	1,713,997.75	0.00
5200	TRANSFERENCIAS, ASIGNACIONES, SUBSIDIOS Y OTRAS AYUDAS	8,041,351.04	0.00
5210	TRANSFERENCIAS INTERNAS Y ASIGNACIONES AL SECTOR PÚBLICO	5,646,132.27	0.00
5211	ASIGNACIONES AL SECTOR PÚBLICO	0.00	0.00
5212	TRANSFERENCIAS INTERNAS AL SECTOR PÚBLICO	0.00	0.00
5220	TRANSFERENCIAS AL RESTO DEL SECTOR PÚBLICO		
5221	TRANSFERENCIAS A ENTIDADES PARAESTATALES	5,386,132.27	0.00
5222	TRANSFERENCIAS A ENTIDADES FEDERATIVAS Y MUNICIPIOS	260,000.00	0.00
5230	SUBSIDIOS Y SUBVENCIONES	0.00	0.00
5231	SUBSIDIOS	0.00	0.00
5232	SUBVENCIONES	0.00	0.00
5240	AYUDAS SOCIALES	2,277,238.77	0.00
5241	AYUDAS SOCIALES A PERSONAS	1,425,281.13	0.00
5242	BECAS	7,000.00	0.00
5243	AYUDAS SOCIALES A INSTITUCIONES	844,957.64	0.00
5244	AYUDAS SOCIALES POR DESASTRES NATURALES Y OTROS SINIESTROS	0.00	0.00
5250	PENSIONES Y JUBILACIONES	59,400.00	0.00
5251	PENSIONES	38,700.00	0.00
5252	JUBILACIONES	20,700.00	0.00
5259	OTRAS PENSIONES Y JUBILACIONES	0.00	0.00
5260	TRANSFERENCIAS A FIDEICOMISOS, MANDATOS Y CONTRATOS ANÁLOGOS	58,580.00	0.00
5261	TRANSFERENCIAS A FIDEICOMISOS, MANDATOS Y CONTRATOS ANÁLOGOS AL GOBIERNO	0.00	0.00
5262	TRANSFERENCIAS A FIDEICOMISOS, MANDATOS Y CONTRATOS ANÁLOGOS A ENTIDADES PARAESTATALES	58,580.00	0.00
5270	TRANSFERENCIAS A LA SEGURIDAD SOCIAL	0.00	0.00
5271	TRANSFERENCIAS POR OBLIGACIONES DE LEY	0.00	0.00
5280	DONATIVOS	0.00	0.00
5281	DONATIVOS A INSTITUCIONES SIN FINES DE LUCRO	0.00	0.00
5282	DONATIVOS A ENTIDADES FEDERATIVAS Y MUNICIPIOS	0.00	0.00
5283	DONATIVOS A FIDEICOMISOS, MANDATOS Y CONTRATOS ANÁLOGOS PRIVADOS	0.00	0.00
5284	DONATIVOS A FIDEICOMISOS, MANDATOS Y CONTRATOS ANÁLOGOS ESTATALES	0.00	0.00
5285	DONATIVOS INTERNACIONALES	0.00	0.00
5290	TRANSFERENCIAS AL EXTERIOR	0.00	0.00
5291	TRANSFERENCIAS AL EXTERIOR A GOBIERNOS EXTRANJEROS Y ORGANISMOS INTERNACIONALES	0.00	0.00
5292	TRANSFERENCIAS AL SECTOR PRIVADO EXTERNO	0.00	0.00
5300	PARTICIPACIONES Y APORTACIONES	0.00	0.00
5310	PARTICIPACIONES	0.00	0.00


000009

5311	PARTICIPACIONES DE LA FEDERACIÓN A ENTIDADES FEDERATIVAS Y MUNICIPIOS	0.00	0.00
5312	PARTICIPACIONES DE LAS ENTIDADES FEDERATIVAS A LOS MUNICIPIOS	0.00	0.00
5320	APORTACIONES		
5321	APORTACIONES DE LA FEDERACIÓN A ENTIDADES FEDERATIVAS Y MUNICIPIOS	0.00	0.00
5322	APORTACIONES DE LAS ENTIDADES FEDERATIVAS A LOS MUNICIPIOS	0.00	0.00
5330	CONVENIOS	0.00	0.00
5331	CONVENIOS DE REASIGNACIÓN	0.00	0.00
5332	CONVENIOS DE DESCENTRALIZACIÓN Y OTROS	0.00	0.00
5400	INTERESES, COMISIONES Y OTROS GASTOS DE LA DEUDA PÚBLICA	1,062,253.96	0.00
5410	INTERESES DE LA DEUDA PÚBLICA	1,062,253.96	0.00
5411	INTERESES DE LA DEUDA PÚBLICA INTERNA	1,062,253.96	0.00
5412	INTERESES DE LA DEUDA PÚBLICA EXTERNA	0.00	0.00
5420	COMISIONES DE LA DEUDA PÚBLICA	0.00	0.00
5421	COMISIONES DE LA DEUDA PÚBLICA INTERNA	0.00	0.00
5422	COMISIONES DE LA DEUDA PÚBLICA EXTERNA	0.00	0.00
5430	GASTOS DE LA DEUDA PÚBLICA	0.00	0.00
5431	GASTOS DE LA DEUDA PÚBLICA INTERNA	0.00	0.00
5432	GASTOS DE LA DEUDA PÚBLICA EXTERNA	0.00	0.00
5440	COSTO POR COBERTURAS	0.00	0.00
5441	COSTO POR COBERTURAS	0.00	0.00
5450	APOYOS FINANCIEROS	0.00	0.00
5451	APOYOS FINANCIEROS A INTERMEDIARIOS	0.00	0.00
5452	APOYOS FINANCIEROS A AHORRADORES Y DEUDORES DEL SISTEMA FINANCIERO NACIONAL	0.00	0.00
5500	OTROS GASTOS Y PÉRDIDAS EXTRAORDINARIAS	5,298.00	0.00
5510	ESTIMACIONES, DEPRECIACIONES, DETERIOROS, OBSOLESCENCIA Y AMORTIZACIONES	0.00	0.00
5511	ESTIMACIONES POR PÉRDIDA O DETERIORO DE ACTIVOS CIRCULANTES	0.00	0.00
5512	ESTIMACIONES POR PÉRDIDA O DETERIORO DE ACTIVO NO CIRCULANTE	0.00	0.00
5513	DEPRECIACIÓN DE BIENES INMUEBLES	0.00	0.00
5514	DEPRECIACIÓN DE INFRAESTRUCTURA	0.00	0.00
5515	DEPRECIACIÓN DE BIENES MUEBLES	0.00	0.00
5516	DETERIORO DE LOS ACTIVOS BIOLÓGICOS	0.00	0.00
5517	AMORTIZACIÓN DE ACTIVOS INTANGIBLES	0.00	0.00
5518	DISMINUCIÓN DE BIENES POR PÉRDIDA, OBSOLESCENCIA Y DETERIORO	0.00	0.00
5520	PROVISIONES	0.00	0.00
5521	PROVISIONES DE PASIVOS A CORTO PLAZO	0.00	0.00
5522	PROVISIONES DE PASIVOS A LARGO PLAZO	0.00	0.00
5530	DISMINUCIÓN DE INVENTARIOS	0.00	0.00
5531	DISMINUCIÓN DE INVENTARIOS DE MERCANCÍAS PARA VENTA	0.00	0.00

000010

5532	DISMINUCIÓN DE INVENTARIOS DE MERCANCÍAS TERMINADAS	0.00	0.00
5533	DISMINUCIÓN DE INVENTARIOS DE MERCANCÍAS EN PROCESO DE ELABORACIÓN	0.00	0.00
5534	DISMINUCIÓN DE INVENTARIOS DE MATERIAS PRIMAS, MATERIALES Y SUMINISTROS PARA PRODUCCIÓN	0.00	0.00
5535	DISMINUCIÓN DE ALMACÉN DE MATERIALES Y SUMINISTROS DE CONSUMO	0.00	0.00
5540	AUMENTO POR INSUFICIENCIA DE ESTIMACIONES POR PÉRDIDA O DETERIORO U OBSOLESCENCIA	0.00	0.00
5541	AUMENTO POR INSUFICIENCIA DE ESTIMACIONES POR PÉRDIDA O DETERIORO U OBSOLESCENCIA	0.00	0.00
5550	AUMENTO POR INSUFICIENCIA DE PROVISIONES	0.00	0.00
5551	AUMENTO POR INSUFICIENCIA DE PROVISIONES	0.00	0.00
5590	OTROS GASTOS	5,298.00	0.00
5591	GASTOS DE EJERCICIOS ANTERIORES	0.00	0.00
5592	PÉRDIDAS POR RESPONSABILIDADES	0.00	0.00
5593	BONIFICACIONES Y DESCUENTOS OTORGADOS	0.00	0.00
5594	DIFERENCIAS POR TIPO DE CAMBIO NEGATIVAS EN EFECTIVO Y EQUIVALENTES	0.00	0.00
5595	DIFERENCIAS DE COTIZACIONES NEGATIVAS EN VALORES NEGOCIABLES	0.00	0.00
5596	RESULTADO POR POSICIÓN MONETARIA	0.00	0.00
5597	PÉRDIDAS POR PARTICIPACIÓN PATRIMONIAL	0.00	0.00
5599	OTROS GASTOS VARIOS	5,298.00	0.00
5600	INVERSIÓN PÚBLICA	16,457,599.74	0.00
5610	INVERSIÓN PÚBLICA NO CAPITALIZABLE	16,457,599.74	0.00
5611	CONSTRUCCIÓN EN BIENES NO CAPITALIZABLES	16,457,599.74	0.00
6000	CUENTAS DE CIERRE CONTABLE	3,827,270.14	0.00
6100	RESUMEN DE INGRESOS Y GASTOS	0.00	0.00
6200	AHORRO DE LA GESTIÓN	3,827,270.14	0.00
6300	DESAHORRO DE LA GESTIÓN	0.00	0.00

  
 MTRO. ALONSO DE JESUS VAZQUEZ JIMENEZ  
 PRESIDENTE MUNICIPAL

  
 C. VERONICA LAGUNA AMBRIZ  
 JO DE HACIENDA MUNICIPAL



Bajo protesta de decir verdad declaramos que los Estados Financieros y sus Notas son razonablemente correctos y responsabilidad del emisor.



H. Ayuntamiento Constitucional  
 San Miguel el Alto, Jalisco.  
 PRESIDENCIA

000011

MUNICIPIO SAN MIGUEL EL ALTO  
ESTADO DE SITUACION FINANCIERA  
AL 31 DE DICIEMBRE DE 2018

CUENTA	ACTIVO	Año 2018	Año 2017	CUENTA	PASIVO	Año 2018	Año 2017
1110	ACTIVO CIRCULANTE	\$1,304,485.76	\$1,346,282.04	2110	CUENTAS POR PAGAR A CORTO PLAZO	\$0.00	\$0.00
1111	EFFECTIVO	\$0.00	\$2,908,586.83	2111	SERVICIOS PERSONALES POR PAGAR A CORTO PLAZO	\$0.00	\$11,337,104.01
1112	BANCOS/TESORERÍA	\$1,304,485.76	\$8,437,675.21	2112	PROVEEDORES POR PAGAR A CORTO PLAZO	\$148,404.92	\$127,586.41
1113	BANCOS/DEPENDENCIAS Y OTROS	\$0.00	\$0.00	2113	CONTRATISTAS POR OBRAS PÚBLICAS POR PAGAR A CORTO PLAZO	\$0.00	\$11,036,270.78
1114	INVERSIONES TEMPORALES (HASTA 3 MESES)	\$0.00	\$0.00	2114	PARTICIPACIONES Y APORTACIONES POR PAGAR A CORTO PLAZO	\$0.00	\$0.00
1115	FONDOS CON AFECTACIÓN ESPECÍFICA	\$0.00	\$0.00	2115	TRANSFERENCIAS OTORGADAS POR PAGAR A CORTO PLAZO	\$0.00	\$0.00
1116	DEPÓSITOS DE FONDOS DE TERCEROS EN GARANTÍA Y/O ADMINISTRACIÓN	\$0.00	\$0.00	2116	INTERESES, COMISIONES Y OTROS GASTOS DE LA DEUDA PÚBLICA POR PAGAR A CORTO PLAZO	\$0.00	\$0.00
1119	OTROS EFECTIVOS Y EQUIVALENTES	\$0.00	\$0.00	2117	RETENCIONES Y CONTRIBUCIONES POR PAGAR A CORTO PLAZO	\$504,999.19	\$163,971.82
1120	DERECHOS A RECIBIR EFECTIVO O EQUIVALENTES	\$43,607.00	\$17,421.50	2118	DEVOLUCIONES DE LA LEY DE INGRESOS POR PAGAR A CORTO PLAZO	\$0.00	\$0.00
1121	INVERSIONES FINANCIERAS DE CORTO PLAZO	\$0.00	\$0.00	2119	OTRAS CUENTAS POR PAGAR A CORTO PLAZO	\$0.00	\$9,275.00
1122	CUENTAS POR COBRAR A CORTO PLAZO	\$0.00	\$0.00	2120	DOCUMENTOS POR PAGAR A CORTO PLAZO	\$0.00	\$14.00
1123	DEUDORES DIVERSOS POR COBRAR A CORTO PLAZO	\$30,607.00	\$9,421.50	2121	DOCUMENTOS COMERCIALES POR PAGAR A CORTO PLAZO	\$0.00	\$0.00
1124	INGRESOS POR RECUPERAR A CORTO PLAZO	\$0.00	\$0.00	2122	DOCUMENTOS CON CONTRATISTAS POR OBRAS PÚBLICAS POR PAGAR A CORTO PLAZO	\$0.00	\$0.00
1125	DEUDORES POR ANTICIPOS DE LA TESORERÍA A CORTO PLAZO	\$13,000.00	\$8,000.00	2129	OTROS DOCUMENTOS POR PAGAR A CORTO PLAZO	\$0.00	\$14.00
1129	OTROS DERECHOS A RECIBIR EFECTIVO O EQUIVALENTES A CORTO PLAZO	\$0.00	\$0.00	2130	PORCIÓN A CORTO PLAZO DE LA DEUDA PÚBLICA A LARGO PLAZO	\$0.00	\$0.00
1130	DERECHOS A RECIBIR BIENES O SERVICIOS	\$0.00	\$0.00	2131	PORCIÓN A CORTO PLAZO DE LA DEUDA PÚBLICA INTERNA	\$0.00	\$151,333.35
1131	ANTICIPO A PROVEEDORES POR ADQUISICIÓN DE BIENES Y PRESTACIÓN DE SERVICIOS A CORTO PLAZO	\$0.00	\$0.00	2132	PORCIÓN A CORTO PLAZO DE LA DEUDA PÚBLICA EXTERNA	\$0.00	\$0.00
1132	ANTICIPO A PROVEEDORES POR ADQUISICIÓN DE BIENES INMUEBLES Y MUJERES A CORTO PLAZO	\$0.00	\$0.00	2133	PORCIÓN A CORTO PLAZO DE ARRENDAMIENTO FINANCIERO	\$0.00	\$0.00
1133	ANTICIPO A PROVEEDORES POR ADQUISICIÓN DE BIENES INTANGIBLES A CORTO PLAZO	\$0.00	\$0.00	2140	TÍTULOS Y VALORES A CORTO PLAZO	\$0.00	\$0.00
1134	ANTICIPO A CONTRATISTAS POR OBRAS PÚBLICAS A CORTO PLAZO	\$0.00	\$0.00	2141	TÍTULOS Y VALORES DE LA DEUDA PÚBLICA INTERNA A CORTO PLAZO	\$0.00	\$0.00
1139	OTROS DERECHOS A RECIBIR BIENES O SERVICIOS A CORTO PLAZO	\$0.00	\$0.00	2142	TÍTULOS Y VALORES DE LA DEUDA PÚBLICA EXTERNA A CORTO PLAZO	\$0.00	\$0.00
1140	INVENTARIOS	\$0.00	\$0.00	2150	PASIVOS DIFERIDOS A CORTO PLAZO	\$0.00	\$0.00
1141	INVENTARIO DE MERCANCIAS PARA VENTA	\$0.00	\$0.00	2151	INGRESOS COBRADOS POR ADELANTADO A CORTO PLAZO	\$0.00	\$0.00
1142	INVENTARIO DE MERCANCIAS TERMINADAS	\$0.00	\$0.00	2152	INTERESES COBRADOS POR ADELANTADO A CORTO PLAZO	\$0.00	\$0.00
1143	INVENTARIO DE MERCANCIAS EN PROCESO DE ELABORACIÓN	\$0.00	\$0.00	2159	OTROS PASIVOS DIFERIDOS A CORTO PLAZO	\$0.00	\$0.00
1144	INVENTARIO DE MATERIAS PRIMAS, MATERIALES Y SUMINISTROS PARA PRODUCCIÓN	\$0.00	\$0.00	2160	FONDOS Y BIENES DE TERCEROS EN GARANTÍA Y/O ADMINISTRACIÓN A CORTO PLAZO	\$0.00	\$0.00
1145	BIENES EN TRÁNSITO	\$0.00	\$0.00	2161	FONDOS EN GARANTÍA A CORTO PLAZO	\$0.00	\$0.00
1150	ALMACENES	\$0.00	\$0.00	2162	FONDOS EN ADMINISTRACIÓN A CORTO PLAZO	\$0.00	\$0.00
1151	ALMACÉN DE MATERIALES Y SUMINISTROS DE CONSUMO	\$0.00	\$0.00	2163	FONDOS CONTINGENTES A CORTO PLAZO	\$0.00	\$0.00
1160	ESTIMACIÓN POR DÉBITO O DÉTERIORO DE ACTIVOS CIRCULANTES	\$0.00	\$0.00	2164	FONDOS DE FIDEICOMISOS, MANDATOS Y CONTRATOS ANÁLOGOS A CORTO PLAZO	\$0.00	\$0.00
1161	ESTIMACIONES PARA CUENTAS INCORRIBLES POR DERECHOS A RECIBIR EFECTIVO O EQUIVALENTES	\$0.00	\$0.00	2165	OTROS FONDOS DE TERCEROS EN GARANTÍA Y/O ADMINISTRACIÓN A CORTO PLAZO	\$0.00	\$0.00
1162	ESTIMACIÓN POR DÉTERIORO DE INVENTARIOS	\$0.00	\$0.00	2166	VALORES Y BIENES EN GARANTÍA A CORTO PLAZO	\$0.00	\$0.00
1190	OTROS ACTIVOS CIRCULANTES	\$0.00	\$0.00	2170	PROVISIONES A CORTO PLAZO	\$0.00	\$0.00
1191	VALORES EN GARANTÍA	\$0.00	\$0.00	2171	PROVISIÓN PARA DEMANDAS Y JUICIOS A CORTO PLAZO	\$0.00	\$0.00
1192	BIENES EN GARANTÍA (EXCLUYE DEPÓSITOS DE FONDOS)	\$0.00	\$0.00	2172	PROVISIÓN PARA CONTINGENCIAS A CORTO PLAZO	\$0.00	\$0.00
1193	BIENES DERIVADOS DE EMBARGOS, DECOMISOS, ASEGURAMIENTOS Y DACIÓN EN PAGO	\$0.00	\$0.00	2179	OTRAS PROVISIONES A CORTO PLAZO	\$0.00	\$0.00
1194	ADQUISICIÓN CON FONDOS DE TERCEROS	\$0.00	\$0.00	2190	OTROS PASIVOS A CORTO PLAZO	\$0.00	\$0.00
	TOTAL DE ACTIVOS CIRCULANTES	\$1,348,092.76	\$11,363,683.54	2191	INGRESOS POR CLASIFICAR	\$0.00	\$0.00
				2192	RECAUDACIÓN POR PARTICIPAR	\$0.00	\$0.00
				2199	OTROS PASIVOS CIRCULANTES	\$0.00	\$0.00
					TOTAL PASIVOS CIRCULANTES	\$653,404.11	\$11,288,451.36
1210	ACTIVO NO CIRCULANTE	\$0.00	\$0.00	2210	PASIVO NO CIRCULANTE	\$0.00	\$0.00
1211	INVERSIONES FINANCIERAS A LARGO PLAZO	\$0.00	\$0.00	2211	CUENTAS POR PAGAR A LARGO PLAZO	\$0.00	\$0.00
1212	INVERSIONES A LARGO PLAZO	\$0.00	\$0.00	2212	CONTRATISTAS POR OBRAS PÚBLICAS POR PAGAR A LARGO PLAZO	\$0.00	\$0.00
1213	TÍTULOS Y VALORES A LARGO PLAZO	\$0.00	\$0.00	2220	DOCUMENTOS POR PAGAR A LARGO PLAZO	\$0.00	\$0.00
1214	FIDEICOMISOS, MANDATOS Y CONTRATOS ANÁLOGOS	\$0.00	\$0.00	2221	DOCUMENTOS COMERCIALES POR PAGAR A LARGO PLAZO	\$0.00	\$0.00
1214	PARTICIPACIONES Y APORTACIONES DE CAPITAL	\$0.00	\$0.00	2222	DOCUMENTOS CON CONTRATISTAS POR OBRAS PÚBLICAS POR PAGAR A LARGO PLAZO	\$0.00	\$0.00
1220	DERECHOS A RECIBIR EFECTIVO O EQUIVALENTES A LARGO PLAZO	\$0.00	\$0.00	2229	OTROS DOCUMENTOS POR PAGAR A LARGO PLAZO	\$0.00	\$0.00
1221	DOCUMENTOS POR COBRAR A LARGO PLAZO	\$0.00	\$0.00	2230	DEUDA PÚBLICA A LARGO PLAZO	\$0.00	\$0.00
1222	DEUDORES DIVERSOS A LARGO PLAZO	\$0.00	\$0.00	2231	TÍTULOS Y VALORES DE LA DEUDA PÚBLICA INTERNA A LARGO PLAZO	\$0.00	\$0.00
1223	INGRESOS POR RECUPERAR A LARGO PLAZO	\$0.00	\$0.00	2232	TÍTULOS Y VALORES DE LA DEUDA PÚBLICA EXTERNA A LARGO PLAZO	\$0.00	\$0.00
1224	PRESTAMOS OTORGADOS A LARGO PLAZO	\$0.00	\$0.00	2233	PRÉSTAMOS DE LA DEUDA PÚBLICA INTERNA POR PAGAR A LARGO PLAZO	\$0.00	\$0.00
1229	OTROS DERECHOS A RECIBIR EFECTIVO O EQUIVALENTES A LARGO PLAZO	\$0.00	\$0.00	2234	PRÉSTAMOS DE LA DEUDA PÚBLICA EXTERNA POR PAGAR A LARGO PLAZO	\$7,470,067.17	\$11,858,896.88
1230	BIENES INMUEBLES, INFRAESTRUCTURA Y CONSTRUCCIONES EN PROCESO	\$338,939,294.89	\$341,432,688.75	2235	ARRENDAMIENTO FINANCIERO POR PAGAR A LARGO PLAZO	\$0.00	\$0.00
1231	TERRENOS	\$122,278,943.95	\$122,278,943.95	2240	PASIVOS DIFERIDOS A LARGO PLAZO	\$0.00	\$0.00
1232	VIVIENDAS	\$0.00	\$0.00	2241	CRÉDITOS DIFERIDOS A LARGO PLAZO	\$0.00	\$0.00
1233	EDIFICIOS NO HABITACIONALES	\$54,147,245.65	\$54,147,245.65	2242	INTERESES COBRADOS POR ADELANTADO A LARGO PLAZO	\$0.00	\$0.00
1234	INFRAESTRUCTURA	\$162,573,106.44	\$150,672,918.98	2249	OTROS PASIVOS DIFERIDOS A LARGO PLAZO	\$0.00	\$0.00
1235	CONSTRUCCIONES EN PROCESO EN BIENES DE DOMINIO PÚBLICO	\$-1.15	\$4,714,214.27	2250	FONDOS Y BIENES DE TERCEROS EN GARANTÍA Y/O ADMINISTRACIÓN A LARGO PLAZO	\$0.00	\$0.00
1236	CONSTRUCCIONES EN PROCESO EN BIENES PROPIOS	\$0.00	\$9,619,375.90	2251	FONDOS EN GARANTÍA A LARGO PLAZO	\$0.00	\$0.00
1239	OTROS BIENES INMUEBLES	\$0.00	\$0.00	2252	FONDOS EN ADMINISTRACIÓN A LARGO PLAZO	\$0.00	\$0.00
1240	BIENES MUEBLES	\$31,333,060.26	\$30,570,765.10	2253	FONDOS CONTINGENTES A LARGO PLAZO	\$0.00	\$0.00
1241	MOBILIARIO Y EQUIPO DE ADMINISTRACIÓN	\$1,837,865.07	\$1,737,974.14				
1242	MOBILIARIO Y EQUIPO EDUCACIONAL Y RECREATIVO	\$3,256,394.46	\$2,864,894.43				
1243	EQUIPO E INSTRUMENTAL MÉDICO Y DE LABORATORIO	\$289,301.42	\$199,818.16				
1244	EQUIPO DE TRANSPORTE	\$23,277,345.33	\$23,277,345.23				
1245	EQUIPO DE DEFENSA Y SEGURIDAD	\$273,695.32	\$273,695.32				
1246	MAQUINARIA, OTROS EQUIPOS Y HERRAMIENTAS	\$1,506,144.84	\$1,344,727.90				

000012

f 10


MUNICIPIO SAN MIGUEL EL ALTO  
ESTADO DE SITUACION FINANCIERA  
AL 31 DE DICIEMBRE DE 2018

CUENTA	ACTIVO	Año 2018	Año 2017	CUENTA	PASIVO	Año 2018	Año 2017
1247	COLECCIONES, OBRAS DE ARTE Y OBJETOS VALIOSOS	\$942,313.92	\$942,313.92	2254	FONDOS DE FIDEICOMISOS, MANDATOS Y CONTRATOS ANALOGOS A LARGO PLAZO	\$0.00	\$0.00
1248	ACTIVOS BIOLÓGICOS	\$0.00	\$0.00	2255	OTROS FONDOS DE TERCEROS EN GARANTÍA Y/O ADMINISTRACIÓN A LARGO PLAZO	\$0.00	\$0.00
1250	ACTIVOS INTANGIBLES	\$275,589.21	\$195,614.22	2256	VALORES Y BIENES EN GARANTÍA A LARGO PLAZO	\$0.00	\$0.00
1251	SOFTWARE	\$40,819.24	\$40,819.24	2260	PROVISIONES A LARGO PLAZO	\$0.00	\$0.00
1252	PATENTES, MARCAS Y DERECHOS	\$0.00	\$0.00	2261	PROVISIONES PARA DEMANDAS Y JUICIOS A LARGO PLAZO	\$0.00	\$0.00
1253	CONCESIONES Y FRANQUICIAS	\$0.00	\$0.00	2262	PROVISIÓN PARA PENSIONES A LARGO PLAZO	\$0.00	\$0.00
1254	LICENCIAS	\$34,769.97	\$154,794.98	2263	PROVISIÓN PARA CONTINGENCIAS A LARGO PLAZO	\$0.00	\$0.00
1259	OTROS ACTIVOS INTANGIBLES	\$0.00	\$0.00	2269	OTRAS PROVISIONES A LARGO PLAZO	\$0.00	\$0.00
1260	DEPRECIACIÓN, DETERIORO Y AMORTIZACIÓN ACUMULADA DE BIENES	\$0.00	\$0.00		<b>TOTAL PASIVOS NO CIRCULANTES</b>	<b>\$7,470,067.17</b>	<b>\$11,858,656.88</b>
1261	DEPRECIACIÓN ACUMULADA DE BIENES INMUEBLES	\$0.00	\$0.00		<b>TOTAL DE PASIVOS</b>	<b>\$8,123,471.28</b>	<b>\$23,647,348.24</b>
1262	DEPRECIACIÓN ACUMULADA DE INFRAESTRUCTURA	\$0.00	\$0.00	3100	HACIENDA PÚBLICA/ PATRIMONIO	\$0.00	\$0.00
1263	DEPRECIACIÓN ACUMULADA DE BIENES MUEBLES	\$0.00	\$0.00	3110	APORTACIONES	\$0.00	\$0.00
1264	DETERIORO ACUMULADO DE ACTIVOS BIOLÓGICOS	\$0.00	\$0.00	3120	DONACIONES DE CAPITAL	\$0.00	\$0.00
1265	AMORTIZACIÓN ACUMULADA DE ACTIVOS INTANGIBLES	\$0.00	\$0.00	3130	ACTUALIZACIÓN DE LA HACIENDA PÚBLICA/PATRIMONIO	\$0.00	\$0.00
1270	ACTIVOS DIFERIDOS	\$4,405,811.60	\$4,405,811.60	3200	HACIENDA PÚBLICA/PATRIMONIO GENERADO	\$368,238,377.44	\$364,321,228.92
1271	ESTUDIOS, FORMULACIÓN Y EVALUACIÓN DE PROYECTOS	\$0.00	\$0.00	3210	RESULTADOS DEL EJERCICIO (AHORRO/ DESAHORRO)	\$3,877,770.14	\$35,795,245.69
1272	DERECHOS SOBRE BIENES EN RÉGIMEN DE ARRENDAMIENTO FINANCIERO	\$0.00	\$0.00	3220	RESULTADOS DE EJERCICIOS ANTERIORES	\$364,065,931.91	\$338,270,716.22
1273	GASTOS PAGADOS POR ADELANTADO A LARGO PLAZO	\$0.00	\$0.00	3230	REVALUOS	\$0.00	\$0.00
1274	ANTICIPOS A LARGO PLAZO	\$4,405,811.60	\$4,405,811.60	3231	REVALUO DE BIENES INMUEBLES	\$0.00	\$0.00
1275	BENEFICIOS AL RETIRO DE EMPLEADOS PAGADOS POR ADELANTADO	\$0.00	\$0.00	3232	REVALUO DE BIENES MUEBLES	\$0.00	\$0.00
1279	OTROS ACTIVOS DIFERIDOS	\$0.00	\$0.00	3233	REVALUO DE BIENES INTANGIBLES	\$0.00	\$0.00
1280	ESTIMACIÓN POR PÉRDIDA O DETERIORO DE ACTIVOS NO CIRCULANTES	\$0.00	\$0.00	3239	OTROS REVALUOS	\$0.00	\$0.00
1281	ESTIMACIONES POR PÉRDIDA DE CUENTAS INCORRIBLES DE DOCUMENTOS POR COBRAR A LARGO PLAZO	\$0.00	\$0.00	3240	RESERVAS	\$0.00	\$0.00
1282	ESTIMACIONES POR PÉRDIDA DE CUENTAS INCORRIBLES DE DEUDORES DIVERSOS POR COBRAR A LARGO PLAZO	\$0.00	\$0.00	3241	RESERVAS DE PATRIMONIO	\$0.00	\$0.00
1283	ESTIMACIONES POR PÉRDIDA DE CUENTAS INCORRIBLES DE INGRESOS POR COBRAR A LARGO PLAZO	\$0.00	\$0.00	3242	RESERVAS TERRITORIALES	\$0.00	\$0.00
1284	ESTIMACIONES POR PÉRDIDA DE CUENTAS INCORRIBLES DE PRÉSTAMOS OTORGADOS A LARGO PLAZO	\$0.00	\$0.00	3243	RESERVAS POR CONTINGENCIAS	\$0.00	\$0.00
1289	ESTIMACIONES POR PÉRDIDA DE OTRAS CUENTAS INCORRIBLES A LARGO PLAZO	\$0.00	\$0.00	3250	RECTIFICACIONES DE RESULTADOS DE EJERCICIOS ANTERIORES	\$345,135.39	\$355,247.06
1290	OTROS ACTIVOS NO CIRCULANTES	\$0.00	\$0.00	3251	CAMBIOS EN POLÍTICAS CONTABLES	\$164,088.64	\$74,210.31
1291	BIENES EN CONCESIÓN	\$0.00	\$0.00	3252	CAMBIOS POR ERRORES CONTABLES	\$181,036.75	\$181,036.75
1292	BIENES EN ARRENDAMIENTO FINANCIERO	\$0.00	\$0.00	3300	EXCESO O INSUFICIENCIA EN LA ACTUALIZACIÓN DE LA HACIENDA PÚBLICA/PATRIMONIO	\$0.00	\$0.00
1293	BIENES EN COMODATO	\$0.00	\$0.00	3310	RESULTADO POR POSICIÓN MONETARIA	\$0.00	\$0.00
	<b>TOTAL DE ACTIVOS NO CIRCULANTES</b>	<b>\$375,013,755.98</b>	<b>\$376,604,893.67</b>	3320	RESULTADO POR TENENCIA DE ACTIVOS NO MONETARIOS	\$0.00	\$0.00
	<b>TOTAL DEL ACTIVO</b>	<b>\$376,361,848.72</b>	<b>\$387,968,577.21</b>		<b>HACIENDA PÚBLICA/PATRIMONIO TOTAL</b>	<b>\$368,238,377.44</b>	<b>\$364,321,228.92</b>
					<b>TOTAL DE PASIVO Y PATRIMONIO / HACIENDA PÚBLICA</b>	<b>\$376,361,848.72</b>	<b>\$387,968,577.21</b>

MTRO. ALONSO DE JESUS VAZQUEZ JIMENEZ  
PRESIDENTE MUNICIPAL

CVERONICA D'AGUNA AMBRIZ  
ENCARGADO DE HACIENDA MUNICIPAL

H. Ayuntamiento Constitucional  
San Miguel el Alto, Jalisco.  
PRESIDENTE: A



000013

Bajo protesta de decir verdad declaramos que los Estados Financieros y sus Notas son razonablemente correctos y responsabilidad del emisor.

**Municipio San Miguel el Alto**  
**Estado de Actividades**  
**DEL 1 DE ENERO AL 31 DE DICIEMBRE DE 2018**

CUENTA	2018	2017
<b>INGRESOS Y OTROS BENEFICIOS</b>		
4100 INGRESOS DE GESTIÓN	<b>\$21,022,823.41</b>	<b>\$20,844,167.13</b>
4110 IMPUESTOS	<b>\$12,933,914.38</b>	<b>\$12,103,746.67</b>
4111 IMPUESTOS SOBRE LOS INGRESOS	\$694,482.25	\$840,950.00
4112 IMPUESTOS SOBRE EL PATRIMONIO	\$12,109,724.80	\$11,123,726.35
4113 IMPUESTO SOBRE LA PRODUCCIÓN, EL CONSUMO Y LAS TRANSACCIONES	\$0.00	\$0.00
4114 IMPUESTOS AL COMERCIO EXTERIOR	\$0.00	\$0.00
4115 IMPUESTOS SOBRE NÓMINAS Y ASIMILABLES	\$0.00	\$0.00
4116 IMPUESTOS ECOLÓGICOS	\$0.00	\$0.00
4117 ACCESORIOS DE IMPUESTOS	\$129,707.33	\$139,070.32
4119 OTROS IMPUESTOS	\$0.00	\$0.00
<b>4120 CUOTAS Y APORTACIONES DE SEGURIDAD SOCIAL</b>	<b>\$0.00</b>	<b>\$0.00</b>
4121 APORTACIONES PARA FONDOS DE VIVIENDA	\$0.00	\$0.00
4122 CUOTAS PARA EL SEGURO SOCIAL	\$0.00	\$0.00
4123 CUOTAS DE AHORRO PARA EL RETIRO	\$0.00	\$0.00
4124 ACCESORIOS DE CUOTAS Y APORTACIONES PARA LA SEGURIDAD SOCIAL	\$0.00	\$0.00
4129 OTRAS CUOTAS Y APORTACIONES PARA LA SEGURIDAD SOCIAL	\$0.00	\$0.00
<b>4130 CONTRIBUCIONES DE MEJORAS</b>	<b>\$1,000.00</b>	<b>\$680,320.30</b>
4131 CONTRIBUCIÓN DE MEJORAS POR OBRAS PÚBLICAS	\$1,000.00	\$680,320.30
<b>4140 DERECHOS</b>	<b>\$4,793,214.89</b>	<b>\$4,688,121.59</b>
4141 DERECHOS POR EL USO, GOCE, APROVECHAMIENTO O EXPLOTACIÓN DE BIENES DE DOMINIO PÚBLICO	\$559,281.84	\$519,147.00
4142 DERECHOS A LOS HIDROCARBUROS	\$0.00	\$0.00
4143 DERECHOS POR PRESTACIÓN DE SERVICIOS	\$4,209,552.78	\$4,053,380.59
4144 ACCESORIOS DE DERECHO	\$24,380.27	\$115,594.00
4149 OTROS DERECHOS	\$0.00	\$0.00
<b>4150 PRODUCTOS DE TIPO CORRIENTE</b>	<b>\$536,915.37</b>	<b>\$467,201.00</b>
4151 PRODUCTOS DERIVADOS DEL USO Y APROVECHAMIENTO DE BIENES NO SUJETOS A RÉGIMEN DE DOMINIO PÚBLICO	\$0.00	\$0.00
4152 ENAJENACIÓN DE BIENES MUEBLES NO SUJETOS A SER INVENTARIADOS	\$0.00	\$0.00
4153 ACCESORIOS DE PRODUCTOS	\$0.00	\$0.00
4159 OTROS PRODUCTOS QUE GENERAN INGRESOS CORRIENTES	\$536,915.37	\$467,201.00
<b>4160 APROVECHAMIENTOS DE TIPO CORRIENTE</b>	<b>\$2,757,778.77</b>	<b>\$2,904,777.57</b>
4161 INCENTIVOS DERIVADOS DE LA COLABORACIÓN FISCAL	\$0.00	\$0.00
4162 MULTAS	\$0.00	\$0.00
4163 INDEMNIZACIONES	\$249,704.30	\$284,156.00
4164 REINTEGROS	\$0.00	\$0.00
4165 APROVECHAMIENTOS PROVENIENTES DE OBRAS PÚBLICAS	\$0.00	\$641.00
4166 APROVECHAMIENTOS POR PARTICIPACIONES DERIVADAS DE LA APLICACIÓN DE LEYES	\$0.00	\$0.00
4167 APROVECHAMIENTOS POR APORTACIONES Y COOPERACIONES	\$0.00	\$0.00
4168 ACCESORIOS DE APROVECHAMIENTO	\$0.00	\$0.00
4169 OTROS APROVECHAMIENTOS	\$2,508,074.47	\$2,619,980.57
<b>4170 INGRESOS POR VENTAS DE BIENES Y SERVICIOS</b>	<b>\$0.00</b>	<b>\$0.00</b>
4171 INGRESOS POR VENTA DE MERCANCIAS	\$0.00	\$0.00
4172 INGRESOS POR VENTAS DE BIENES Y SERVICIOS PRODUCIDOS EN ESTABLECIMIENTOS DEL GOBIERNO	\$0.00	\$0.00
4173 INGRESOS POR VENTA DE BIENES Y SERVICIOS DE ORGANISMOS DESCENTRALIZADOS	\$0.00	\$0.00
4174 INGRESOS DE OPERACIONES DE ENTIDADES PARAESTATALES EMPRESARIALES Y NO FINANCIERAS	\$0.00	\$0.00
<b>4190 INGRESOS NO COMPRENDIDOS EN LAS FRACC. DE LA LEY DE ING. CAUSAD. EN EJER. FISCALES ANT. PEND. DE LIQUID. O PAGO</b>	<b>\$0.00</b>	<b>\$0.00</b>
4191 IMPUESTOS NO COMPRENDIDOS EN LAS FRACC. DE LA LEY DE ING. CAUSADOS EN EJER. FISCALES ANT. PEND. DE LIQUID. O PAGO	\$0.00	\$0.00
4192 CONTRIBUCIONES DE MEJORAS, DERECHOS, PRODUCTOS Y APROVECHAMIENTOS NO COMPRENDIDOS EN LAS FRACC. DE LEY DE ING. CAUSAD. EN EJER. FISCALES ANT. PEND. DE LIQUID. O PAGO	\$0.00	\$0.00
<b>4200 PARTICIPACIONES, APORTACIONES, TRANSFERENCIAS, ASIGNACIONES, SUBSIDIOS Y OTRAS AYUDAS</b>	<b>\$95,387,483.59</b>	<b>\$102,286,591.25</b>
4210 PARTICIPACIONES Y APORTACIONES	<b>\$95,387,483.59</b>	<b>\$102,286,591.25</b>
4211 PARTICIPACIONES	\$60,997,170.04	\$63,519,373.44
4212 APORTACIONES	\$28,676,721.19	\$29,182,601.95
4213 CONVENIOS	\$5,713,592.36	\$9,584,615.86
4214 INCENTIVOS DERIVADOS DE LA COLABORACIÓN FISCAL	\$0.00	\$0.00
<b>4220 TRANSFERENCIAS, ASIGNACIONES, SUBSIDIOS Y OTRAS AYUDAS</b>	<b>\$0.00</b>	<b>\$0.00</b>
4221 TRANSFERENCIAS INTERNAS Y ASIGNACIONES AL SECTOR PÚBLICO	\$0.00	\$0.00
4222 TRANSFERENCIAS AL RESTO DEL SECTOR PÚBLICO	\$0.00	\$0.00
4223 SUBSIDIOS Y SUBVENCIONES	\$0.00	\$0.00
4224 AYUDAS SOCIALES	\$0.00	\$0.00
4225 PENSIONES Y JUBILACIONES	\$0.00	\$0.00
4226 TRANSFERENCIAS DEL EXTERIOR	\$0.00	\$0.00

000014

**Municipio San Miguel el Alto**  
**Estado de Actividades**  
**DEL 1 DE ENERO AL 31 DE DICIEMBRE DE 2018**

CUENTA	2018	2017
4300 OTROS INGRESOS Y BENEFICIOS	\$0.00	\$0.00
4310 INGRESOS FINANCIEROS	\$0.00	\$0.00
4311 INTERESES GANADOS DE VALORES, CRÉDITOS, BONOS Y OTROS.	\$0.00	\$0.00
4319 OTROS INGRESOS FINANCIEROS	\$0.00	\$0.00
4320 INCREMENTO POR VARIACIÓN DE INVENTARIOS	\$0.00	\$0.00
4321 INCREMENTO POR VARIACIÓN DE INVENTARIOS DE MERCANCIAS PARA VENTA	\$0.00	\$0.00
4322 INCREMENTO POR VARIACIÓN DE INVENTARIOS DE MERCANCIAS TERMINADAS	\$0.00	\$0.00
4323 INCREMENTO POR VARIACIÓN DE INVENTARIOS DE MERCANCIAS EN PROCESO DE ELABORACIÓN	\$0.00	\$0.00
4324 INCREMENTO POR VARIACIÓN DE INVENTARIOS DE MATERIAS PRIMAS, MATERIALES Y SUMINISTROS PARA PRODUCCIÓN	\$0.00	\$0.00
4325 INCREMENTO POR VARIACIÓN DE ALMACÉN DE MERCANCIAS PRIMAS, MATERIALES Y SUMINISTROS DE CONSUMO	\$0.00	\$0.00
4330 DISMINUCIÓN DEL EXCESO DE ESTIMACIONES POR PÉRDIDA O DETERIORO U OBSOLESCENCIA	\$0.00	\$0.00
4340 DISMINUCIÓN DEL EXCESO DE PROVISIONES	\$0.00	\$0.00
4341 DISMINUCIÓN DEL EXCESO DE PROVISIONES	\$0.00	\$0.00
4390 OTROS INGRESOS Y BENEFICIOS VARIOS	\$0.00	\$0.00
4391 OTROS INGRESOS DE EJERCICIOS ANTERIORES	\$0.00	\$0.00
4392 BONIFICACIONES Y DESCUENTOS OBTENIDOS	\$0.00	\$0.00
4393 DIFERENCIAS POR TIPO DE CAMBIO A FAVOR EN EFECTIVO Y EQUIVALENTES	\$0.00	\$0.00
4394 DIFERENCIAS DE COTIZACIONES A FAVOR EN VALORES NEGOCIABLES	\$0.00	\$0.00
4395 RESULTADO POR POSICIÓN MONETARIA	\$0.00	\$0.00
4396 UTILIDADES POR PARTICIPACIÓN PATRIMONIAL	\$0.00	\$0.00
4399 OTROS INGRESOS Y BENEFICIOS VARIOS	\$0.00	\$0.00
<b>TOTAL DE INGRESOS</b>	<b>\$116,410,307.00</b>	<b>\$123,130,758.38</b>
<b>GASTOS Y OTRAS PÉRDIDAS</b>		
5100 GASTOS DE FUNCIONAMIENTO	\$87,016,534.12	\$84,994,866.87
5110 SERVICIOS PERSONALES	\$51,265,441.03	\$46,514,397.17
5111 REMUNERACIONES AL PERSONAL DE CARÁCTER PERMANENTE	\$34,360,684.98	\$33,756,897.00
5112 REMUNERACIONES AL PERSONAL DE CARÁCTER TRANSITORIO	\$2,356,425.00	\$556,142.00
5113 REMUNERACIONES ADICIONALES Y ESPECIALES	\$6,592,077.00	\$6,223,974.00
5114 SEGURIDAD SOCIAL	\$6,091,496.05	\$5,600,349.17
5115 OTRAS PRESTACIONES SOCIALES Y ECONÓMICAS	\$1,864,758.00	\$377,035.00
5116 PAGO DE ESTÍMULOS A SERVIDORES PÚBLICOS	\$0.00	\$0.00
5120 MATERIALES Y SUMINISTROS	\$12,344,621.11	\$10,906,577.11
5121 MATERIALES DE ADMINISTRACIÓN, EMISIÓN DE DOCUMENTOS Y ARTÍCULOS OFICIALES	\$829,459.91	\$1,025,108.35
5122 ALIMENTOS Y UTENSILIOS	\$820,074.51	\$695,463.29
5123 MATERIAS PRIMAS Y MATERIALES DE PRODUCCIÓN Y COMERCIALIZACIÓN	\$0.00	\$0.00
5124 MATERIALES Y ARTÍCULOS DE CONSTRUCCIÓN Y DE REPARACIÓN	\$369,239.18	\$616,611.80
5125 PRODUCTOS QUÍMICOS, FARMACÉUTICOS Y DE LABORATORIO	\$491,293.54	\$261,728.65
5126 COMBUSTIBLES, LUBRICANTES Y ADITIVOS	\$9,334,440.60	\$7,708,633.82
5127 VESTUARIO, BLANCOS, PRENDAS DE PROTECCIÓN Y ARTÍCULOS DEPORTIVOS	\$483,254.61	\$594,102.96
5128 MATERIALES Y SUMINISTROS PARA SEGURIDAD	\$8,440.74	\$0.00
5129 HERRAMIENTAS, REFACCIONES Y ACCESORIOS MENORES	\$8,418.02	\$4,928.24
5130 SERVICIOS GENERALES	\$23,406,471.98	\$27,573,892.59
5131 SERVICIOS BÁSICOS	\$6,493,255.90	\$5,980,444.88
5132 SERVICIOS DE ARRENDAMIENTO	\$115,900.00	\$67,549.00
5133 SERVICIOS PROFESIONALES, CIENTÍFICOS, TÉCNICOS Y OTROS SERVICIOS	\$223,748.55	\$156,496.99
5134 SERVICIOS FINANCIEROS, BANCARIOS Y COMERCIALES	\$895,000.93	\$714,798.95
5135 SERVICIOS DE INSTALACIÓN, REPARACIÓN, MANTENIMIENTO Y CONSERVACIÓN	\$11,534,501.10	\$15,254,635.73
5136 SERVICIOS DE COMUNICACIÓN SOCIAL Y PUBLICIDAD	\$199,409.60	\$505,454.90
5137 SERVICIOS DE TRASLADO Y VIÁTICOS	\$491,038.18	\$423,460.87
5138 SERVICIOS OFICIALES	\$1,739,619.97	\$2,340,836.91
5139 OTROS SERVICIOS GENERALES	\$1,713,997.75	\$2,130,214.36
5200 TRANSFERENCIAS, ASIGNACIONES, SUBSIDIOS Y OTRAS AYUDAS	\$8,041,351.04	\$4,941,428.39
5210 TRANSFERENCIAS INTERNAS Y ASIGNACIONES AL SECTOR PÚBLICO	\$0.00	\$3,099,988.69
5211 ASIGNACIONES AL SECTOR PÚBLICO	\$0.00	\$61,578.00
5212 TRANSFERENCIAS INTERNAS AL SECTOR PÚBLICO	\$0.00	\$3,038,410.69
5220 TRANSFERENCIAS AL RESTO DEL SECTOR PÚBLICO	\$5,646,132.27	\$240,000.00
5221 TRANSFERENCIAS A ENTIDADES PARAESTATALES	\$5,386,132.27	\$0.00
5222 TRANSFERENCIAS A ENTIDADES FEDERATIVAS Y MUNICIPIOS	\$260,000.00	\$240,000.00
5230 SUBSIDIOS Y SUBVENCIONES	\$0.00	\$0.00
5231 SUBSIDIOS	\$0.00	\$0.00
5232 SUBVENCIONES	\$0.00	\$0.00

000015

**Municipio San Miguel el Alto**  
**Estado de Actividades**  
**DEL 1 DE ENERO AL 31 DE DICIEMBRE DE 2018**

CUENTA	2018	2017
<b>5240 AYUDAS SOCIALES</b>	<b>\$2,277,238.77</b>	<b>\$1,499,203.70</b>
5241 AYUDAS SOCIALES A PERSONAS	\$1,425,281.13	\$463,998.20
5242 BECAS	\$7,000.00	\$221,529.80
5243 AYUDAS SOCIALES A INSTITUCIONES	\$844,957.64	\$813,675.70
5244 AYUDAS SOCIALES POR DESASTRES NATURALES Y OTROS SINIESTROS	\$0.00	\$0.00
<b>5250 PENSIONES Y JUBILACIONES</b>	<b>\$59,400.00</b>	<b>\$51,600.00</b>
5251 PENSIONES	\$38,700.00	\$51,600.00
5252 JUBILACIONES	\$20,700.00	\$0.00
5259 OTRAS PENSIONES Y JUBILACIONES	\$0.00	\$0.00
<b>5260 TRANSFERENCIAS A FIDEICOMISOS, MANDATOS Y CONTRATOS ANÁLOGOS</b>	<b>\$58,580.00</b>	<b>\$50,636.00</b>
5261 TRANSFERENCIAS A FIDEICOMISOS, MANDATOS Y CONTRATOS ANÁLOGOS AL GOBIERNO	\$0.00	\$0.00
5262 TRANSFERENCIAS A FIDEICOMISOS, MANDATOS Y CONTRATOS ANÁLOGOS A ENTIDADES PARAESTATALES	\$58,580.00	\$50,636.00
<b>5270 TRANSFERENCIAS A LA SEGURIDAD SOCIAL</b>	<b>\$0.00</b>	<b>\$0.00</b>
5271 TRASNFERENCIAS POR OBLIGACIONES DE LEY	\$0.00	\$0.00
<b>5280 DONATIVO</b>	<b>\$0.00</b>	<b>\$0.00</b>
5281 DONATIVOS A INSTITUCIONES SIN FINES DE LUCRO	\$0.00	\$0.00
5282 DONATIVOS A ENTIDADES FEDERATIVAS Y MUNICIPIOS	\$0.00	\$0.00
5283 DONATIVOS A FIDEICOMISOS, MANDATOS Y CONTRATOS ANÁLOGOS PRIVADOS	\$0.00	\$0.00
5284 DONATIVOS A FIDEICOMISOS, MANDATOS Y CONTRATOS ANÁLOGOS ESTATALES	\$0.00	\$0.00
5285 DONATIVOS INTERNACIONAL	\$0.00	\$0.00
<b>5290 TRANSFERENCIAS AL EXTERIOR</b>	<b>\$0.00</b>	<b>\$0.00</b>
5291 TRANSFERENCIAS AL EXTERIOR A GOBIERNOS EXTRANJEROS Y ORGANISMOS INTERNACIONALES	\$0.00	\$0.00
5292 TRANSFERENCIAS AL SECTOR PRIVADO EXTERNO	\$0.00	\$0.00
<b>5300 PARTICIPACIONES Y APORTACIONES</b>	<b>\$0.00</b>	<b>\$0.00</b>
5310 PARTICIPACIONES	\$0.00	\$0.00
5311 PARTICIPACIONES DE LA FEDERACIÓN A ENTIDADES FEDERATIVAS Y MUNICIPIOS	\$0.00	\$0.00
5312 PARTICIPACIONES DE LAS ENTIDADES FEDERATIVAS A LOS MUNICIPIOS	\$0.00	\$0.00
<b>5320 APORTACIONES</b>	<b>\$0.00</b>	<b>\$0.00</b>
5321 APORTACIONES DE LA FEDERACIÓN A ENTIDADES FEDERATIVAS Y MUNICIPIOS	\$0.00	\$0.00
5322 APORTACIONES DE LAS ENTIDADES FEDERATIVAS A LOS MUNICIPIOS	\$0.00	\$0.00
<b>5330 CONVENIOS</b>	<b>\$0.00</b>	<b>\$0.00</b>
5331 CONVENIOS DE REASIGNACIÓN	\$0.00	\$0.00
5332 CONVENIOS DE DESCENTRALIZACIÓN Y OTROS	\$0.00	\$0.00
<b>5400 INTERESES, COMISIONES Y OTROS GASTOS DE LA DEUDA PÚBLICA</b>	<b>\$1,062,253.96</b>	<b>\$1,398,351.37</b>
5410 INTERESES DE LA DEUDA PÚBLICA	\$1,062,253.96	\$1,398,351.37
5411 INTERESES DE LA DEUDA PÚBLICA INTERNA	\$1,062,253.96	\$1,398,351.37
5412 INTERESES DE LA DEUDA PÚBLICA EXTERNA	\$0.00	\$0.00
<b>5420 COMISIONES DE LA DEUDA PÚBLICA</b>	<b>\$0.00</b>	<b>\$0.00</b>
5421 COMISIONES DE LA DEUDA PÚBLICA INTERNA	\$0.00	\$0.00
5422 COMISIONES DE LA DEUDA PÚBLICA EXTERNA	\$0.00	\$0.00
<b>5430 GASTOS DE LA DEUDA PÚBLICA</b>	<b>\$0.00</b>	<b>\$0.00</b>
5431 GASTOS DE LA DEUDA PÚBLICA INTERNA	\$0.00	\$0.00
5432 GASTOS DE LA DEUDA PÚBLICA EXTERNA	\$0.00	\$0.00
<b>5440 COSTO POR COBERTURAS</b>	<b>\$0.00</b>	<b>\$0.00</b>
5441 COSTO POR COBERTURAS	\$0.00	\$0.00
<b>5450 APOYOS FINANCIEROS</b>	<b>\$0.00</b>	<b>\$0.00</b>
5451 APOYOS FINANCIEROS A INTERMEDIARIOS	\$0.00	\$0.00
5452 APOYOS FINANCIEROS A AHORRADORES Y DEUDORES DEL SISTEMA FINANCIERO NACIONAL	\$0.00	\$0.00
<b>5500 OTROS GASTOS Y PÉRDIDAS EXTRAORDINARIAS</b>	<b>\$5,298.00</b>	<b>\$0.00</b>
5510 ESTIMACIONES, DEPRECIACIONES, DETERIOROS, OBSOLESCENCIA Y AMORTIZACIONES	\$0.00	\$0.00
5511 ESTIMACIONES POR PÉRDIDA O DETERIORO DE ACTIVOS CIRCULANTES	\$0.00	\$0.00
5512 ESTIMACIONES POR PÉRDIDA O DETERIORO DE ACTIVO NO CIRCULANTE	\$0.00	\$0.00
5513 DEPRECIACIÓN DE BIENES INMUEBLES	\$0.00	\$0.00
5514 DEPRECIACIÓN DE INFRAESTRUCTURA	\$0.00	\$0.00
5515 DEPRECIACIÓN DE BIENES MUEBLES	\$0.00	\$0.00
5516 DETERIORO DE LOS ACTIVOS BIOLÓGICOS	\$0.00	\$0.00
5517 AMORTIZACIÓN DE ACTIVOS INTANGIBLES	\$0.00	\$0.00

000016



**Municipio San Miguel el Alto**  
**Estado de Actividades**  
**DEL 1 DE ENERO AL 31 DE DICIEMBRE DE 2018**

CUENTA	2018	2017
5518 DISMINUCIÓN DE BIENES POR PÉRDIDA, OBSOLESCENCIA Y DETERIORO	\$0.00	\$0.00
5520 PROVISIONES	\$0.00	\$0.00
5521 PROVISIONES DE PASIVOS A CORTO PLAZO	\$0.00	\$0.00
5522 PROVISIONES DE PASIVOS A LARGO PLAZO	\$0.00	\$0.00
5530 DISMINUCIÓN DE INVENTARIOS	\$0.00	\$0.00
5531 DISMINUCIÓN DE INVENTARIOS DE MERCANCIAS PARA VENTA	\$0.00	\$0.00
5532 DISMINUCIÓN DE INVENTARIOS DE MERCANCIAS TERMINADAS	\$0.00	\$0.00
5533 DISMINUCIÓN DE INVENTARIOS DE MERCANCIAS EN PROCESO DE ELABORACIÓN	\$0.00	\$0.00
5534 DISMINUCIÓN DE INVENTARIOS DE MATERIAS PRIMAS, MATERIALES Y SUMINISTROS PARA PRODUCCIÓN	\$0.00	\$0.00
5535 DISMINUCIÓN DE ALMACÉN DE MATERIALES Y SUMINISTROS DE CONSUMO	\$0.00	\$0.00
5540 AUMENTO POR INSUFICIENCIA DE ESTIMACIONES POR PÉRDIDA O DETERIORO U OBSOLESCENCIA	\$0.00	\$0.00
5541 AUMENTO POR INSUFICIENCIA DE ESTIMACIONES POR PÉRDIDA O DETERIORO U OBSOLESCENCIA	\$0.00	\$0.00
5550 AUMENTO POR INSUFICIENCIA DE PROVISIONES	\$0.00	\$0.00
5551 AUMENTO POR INSUFICIENCIA DE PROVISIONES	\$0.00	\$0.00
5590 OTROS GASTOS	\$5,298.00	\$0.00
5591 GASTOS DE EJERCICIOS ANTERIORES	\$0.00	\$0.00
5592 PÉRDIDAS POR RESPONSABILIDADES	\$0.00	\$0.00
5593 BONIFICACIONES Y DESCUENTOS OTORGADOS	\$0.00	\$0.00
5594 DIFERENCIAS POR TIPO DE CAMBIO NEGATIVAS EN EFECTIVO Y EQUIVALENTES	\$0.00	\$0.00
5595 DIFERENCIAS DE COTIZACIONES NEGATIVAS EN VALORES NEGOCIABLES	\$0.00	\$0.00
5596 RESULTADO POR POSICIÓN MONETARIA	\$0.00	\$0.00
5597 PÉRDIDAS POR PARTICIPACIÓN PATRIMONIAL	\$0.00	\$0.00
5599 OTROS GASTOS VARIOS	\$5,298.00	\$0.00
5600 INVERSIÓN PÚBLICA	\$16,457,599.74	\$6,000,846.06
5610 INVERSIÓN PÚBLICA NO CAPITALIZABLE	\$0.00	\$0.00
5611 CONSTRUCCIÓN EN BIENES NO CAPITALIZABLES	\$16,457,599.74	\$6,000,846.06
<b>TOTAL DE GASTOS Y OTRAS PERDIDAS</b>	<b>\$112,583,036.86</b>	<b>\$97,335,492.69</b>
<b>RESULTADO DEL EJERCICIO (AHORRO/DESAHORRO)</b>	<b>\$3,827,270.14</b>	<b>\$25,795,265.69</b>

MTRO. ALONSO DE JESUS VAZQUEZ JIMENEZ  
 PRESIDENTE MUNICIPAL

C VERONICA LAGUNA AMBRIZ  
 ENCARGADO DE HACIENDA MUNICIPAL

Bajo protesta de decir verdad declaramos que los Estados Financieros y sus Notas son razonablemente correctos y responsabilidad del emisor.



H. Ayuntamiento Constitucional  
 San Miguel el Alto, Jalisco.  
 PRESIDENCIA



000017

Municipio San Miguel el Alto  
ESTADO DE VARIACIÓN EN LA HACIENDA PÚBLICA  
DEL 1 DE ENERO AL 31 DE DICIEMBRE DE 2018

Concepto	Hacienda Pública/Patrimonio Contribuido	Hacienda Pública/Patrimonio Generado de Ejercicios Anteriores	Hacienda Pública/Patrimonio Generado del Ejercicio	Exceso o Insuficiencia en la Actualización de la Hacienda/Pública Patrimonio	Total
<b>Hacienda Pública / Patrimonio Contribuido Neto de 2017</b>	0	0	0	0	0
Aportaciones	0	0	0	0	0
Donaciones de Capital	0	0	0	0	0
Actualización de la Hacienda Pública/Patrimonio	0	0	0	0	0
<b>Hacienda Pública / Patrimonio Generado Neto de 2017</b>	0	155,648,865	208,672,364	0	364,321,229
Resultados del Ejercicio (Ahorro/Desahorro)	0	33,620,997	26,549,767	0	60,170,764
Resultados de Ejercicios Anteriores	0	121,772,621	182,122,597	0	303,895,218
Revalúos	0	0	0	0	0
Reservas	0	0	0	0	0
Rectificaciones de Resultados de Ejercicios Anteriores	0	255,247	0	0	255,247
<b>Exceso o insuficiencia en la Actualización de la Hacienda Pública/Patrimonio Neto 2017</b>	0	0	0	0	0
Resultado por Posición Monetaria	0	0	0	0	0
Resultado por Tenencia de Activos no Monetarios	0	0	0	0	0
<b>Hacienda Pública / Patrimonio Neto Final de 2017</b>	0	155,648,865	208,672,364	0	364,321,229
<b>Cambios en la Hacienda Pública/Patrimonio Contribuido Neto de 2018</b>	0	0	0	0	0
Aportaciones	0	0	0	0	0
Donaciones de Capital	0	0	0	0	0
Actualización de la Hacienda Pública/Patrimonio	0	0	0	0	0
<b>Variaciones de la Hacienda Pública / Patrimonio Generado Neto de 2018</b>	0	0	368,238,378	0	368,238,378
Resultados del Ejercicio (Ahorro/Desahorro)	0	0	3,827,270	0	3,827,270
Resultados de Ejercicios Anteriores	0	0	364,065,982	0	364,065,982
Revalúos	0	0	0	0	0
Reservas	0	0	0	0	0
Rectificaciones de Resultados de Ejercicios Anteriores	0	0	345,125	0	345,125
<b>Cambios en el exceso o insuficiencia en la Actualización de la Hacienda Pública / Patrimonio Neto de 2018</b>	0	0	0	0	0
Resultados por Posición Monetaria	0	0	0	0	0
Resultados por Terceros de Activos no Monetarios	0	0	0	0	0
<b>Hacienda Pública/Patrimonio Neto Final de 2018</b>	0	0	368,238,378	0	368,238,378

MTRO. ALONSO DE JESUS VAZQUEZ JIMENEZ  
PRESIDENTE MUNICIPAL

C VERÓNICA LAGUNA AMBRIZ  
ENCARGADO DE HACIENDA MUNICIPAL

Bajo protesta de decir verdad, declaramos que los Estados Financieros y sus Notas son razonablemente correctos y responsabilidad del emisor.



H. Ayuntamiento Constitucional  
San Miguel el Alto, Jalisco.  
PRESIDENCIA



000018

Municipio San Miguel el Alto  
ESTADO DE CAMBIOS EN LA SITUACIÓN FINANCIERA  
DEL 1 DE ENERO AL 31 DE DICIEMBRE DE 2018

Concepto	Origen	Aplicación	Concepto	Origen	Aplicación
<b>ACTIVO</b>	<b>12,475,180</b>	<b>859,452</b>	<b>PASIVO</b>	<b>0</b>	<b>15,523,877</b>
Activo Circulante	10,041,776	26,165	Activo Circulante	0	11,135,047
1110 Efectivo y Equivalentes	10,041,776	0	2110 Cuentas por Pagar a Corto Plazo	0	10,683,700
1120 Derechos a Recibir Efectivo o Equivalentes	0	26,165	2120 Documentos por Pagar a Corto Plazo	0	14
1130 Derechos a Recibir Bienes o Servicios	0	0	2130 Porción a Corto Plazo de la Deuda Pública a Largo Plazo	0	451,333
1140 Inventarios	0	0	2140 Títulos y Valores a Corto Plazo	0	0
1150 Almacenes	0	0	2150 Pasivos Diferidos a Corto Plazo	0	0
1160 Estimación por Pérdida o Deterioro de Activos Circulantes	0	0	2160 Fondos y Bienes de Terceros en Garantía y/o Administración a Corto Plazo	0	0
1190 Otros Activos Circulantes	0	0	2170 Provisiones a Corto Plazo	0	0
Activo No Circulante	2,433,404	842,285	2180 Otros Pasivos a Corto Plazo	0	0
1210 Inversiones Financieras a Largo Plazo	0	0	<b>Pasivo No Circulante</b>	<b>0</b>	<b>4,389,830</b>
1220 Derechos a Recibir Efectivo o Equivalentes a Largo Plazo	0	0	2210 Cuentas por Pagar a Largo Plazo	0	0
1230 Bienes Inmuebles, Infraestructura y Construcciones en Proceso	2,433,404	0	2220 Documentos por Pagar a Largo Plazo	0	0
1240 Bienes Muebles	0	762,291	2230 Deuda Pública a Largo Plazo	0	4,389,830
1250 Activos Intangibles	0	79,975	2240 Pasivos Diferidos a Largo Plazo	0	0
1260 Depreciación, Deterioro y Amortización Acumulada de Bienes	0	0	2250 Fondos y Bienes de Terceros en Garantía y/o en Administración a Largo Plazo	0	0
1270 Activos Diferidos	0	0	2260 Provisiones a Largo Plazo	0	0
1280 Estimación por Pérdida o Deterioro de Activos no Circulantes	0	0	<b>HACIENDA PÚBLICA/ PATRIMONIO</b>	<b>25,895,144</b>	<b>21,957,995</b>
1290 Otros Activos no Circulantes	0	0	3100 Hacienda Pública/Patrimonio Contribuido	0	0
			3110 Aportaciones	0	0
			3120 Donaciones de Capital	0	0
			3130 Actualización de la Hacienda Pública / Patrimonio	0	0
			3200 Hacienda Pública/Patrimonio Generado	25,895,144	21,957,995
			3210 Resultados del Ejercicio (Ahorro / Desahorro)	0	21,957,995
			3220 Resultados de Ejercicios Anteriores	25,795,268	0
			3230 Révalúos	0	0
			3240 Reservas	0	0
			3250 Rectificaciones de Resultados de Ejercicios Anteriores	89,878	0
			3300 Exceso o Insuficiencia en la Actualización de la Hacienda Pública/Patrimonio	0	0
			3310 Resultado por Posición Monetaria	0	0
			3320 Resultado por Tenencia de Activos no Monetarios	0	0

Bajo protesta de decir verdad declaramos que los Estados Financieros y sus Notas son razonablemente correctos y responsabilidad del emisor.

MITRO ALONSO DE JESUS VAZQUEZ JIMENEZ  
PRESIDENTE MUNICIPAL



H. Ayuntamiento Constitucional  
San Miguel el Alto  
PRE-SID

C. VERÓNICA LAQUINA AMBRIZ  
ENCARGADA DE HACIENDA MUNICIPAL



000019

**ENTE PUBLICO**  
**Municipio San Miguel el Alto**  
**DEL 1 DE ENERO AL 31 DE DICIEMBRE DE 2018**  
**(Pesos)**

	2018	2017	Concepto	2018	2017
<b>Flujos de Efectivo de las Actividades de Operación</b>					
<b>Origen</b>					
Impuestos	116,410,307	123,130,768		0	0
Cuotas y Aportaciones de Seguridad Social	12,933,914	12,103,747		0	0
Contribuciones de mejoras	0	0		0	0
Derechos	1,000	680,320		0	0
Productos de Tipo Corriente	4,793,215	4,688,122		0	0
Aprovechamientos de Tipo Corriente	536,915	487,201		0	0
Ingresos por Venta de Bienes y Servicios	2,757,778	2,904,778		0	0
Ingresos no Comprendidos en las Fracciones de la Ley de Ingresos Causados en Ejercicios Fiscales Anteriores Pendientes de Liquidación o Pago	0	0		0	0
Participaciones y Aportaciones	95,387,484	102,288,590		0	0
Transferencias, Asignaciones y Otras ayudas	0	0		0	0
Otros Orígenes de Operación	0	0		0	0
<b>Aplicación</b>					
Servicios Personales	95,049,447	97,205,405		0	0
Materiales y Suministros	51,285,441	46,514,397		0	0
Servicios Generales	12,299,971	10,893,928		0	0
Transferencias Internas y Asignaciones al Sector Público	23,302,717	27,456,455		0	0
Transferencias al resto del Sector Público	0	3,093,988		0	0
Subsidios y Subvenciones	0	240,000		0	0
Ayudas Sociales	5,646,132	0		0	0
Pensiones y Jubilaciones	0	1,499,204		0	0
Transferencias a Fideicomisos, Mandatos y Contratos Análogos	2,277,239	51,600		0	0
Transferencias a la Seguridad Social	59,400	50,636		0	0
Donativos	58,550	0		0	0
Transferencias al Exterior	0	0		0	0
Participaciones	0	0		0	0
Aportaciones	0	0		0	0
Convenios	0	0		0	0
Otros Aplicaciones de Operación	1,139,987	7,395,197		0	0
<b>Flujos Netos de Efectivo por Actividades de Operación</b>	<b>20,350,860</b>	<b>25,925,353</b>			
<b>Flujos de Efectivo de las Actividades de Inversión</b>					
<b>Origen</b>					
Bienes Inmuebles, Infraestructura y Construcciones en Proceso	0	0		0	0
Bienes Muebles	0	0		0	0
Otros Orígenes de Inversión	0	0		0	0
<b>Aplicación</b>					
Bienes Inmuebles, Infraestructura y Construcciones en Proceso	14,878,769	11,221,101		0	0
Bienes Muebles	14,024,197	9,602,162		0	0
Otras Aplicaciones de Inversión	854,562	1,618,939		0	0
<b>Flujos Netos de Efectivo por Actividades de Inversión</b>	<b>-14,878,769</b>	<b>-11,221,101</b>			
<b>Flujo de Efectivo de las Actividades de Financiamiento</b>					
<b>Origen</b>					
Endeudamiento Neto	0	498,900		0	0
Interno	0	498,900		0	0
Externo	0	0		0	0
Otros orígenes de Financiamiento	0	0		0	0
Disminución de Activos Financieros	0	0		0	0
Incremento de Otros Pasivos	0	0		0	0
<b>Aplicación</b>					
Servicios de la Deuda	15,623,877	6,146,572		0	0
Interno	4,840,163	5,146,572		0	0
Externo	0	0		0	0
Otras Aplicaciones de Financiamiento	0	0		0	0
Incremento de Activos Financieros	0	0		0	0
Disminución de Otros Pasivos	10,683,714	0		0	0
<b>Flujos netos de Efectivo por Actividades de Financiamiento</b>	<b>-15,623,877</b>	<b>-4,647,672</b>			
<b>Incremento/Disminución Neta en el Efectivo y Equivalentes al Efectivo</b>	<b>-10,041,776</b>	<b>10,056,580</b>			
<b>Efectivo y Equivalentes al Efectivo al Inicio del Ejercicio</b>	<b>11,346,262</b>	<b>1,289,682</b>			
<b>Efectivo y Equivalentes al Efectivo al final del Ejercicio</b>	<b>1,304,486</b>	<b>11,346,262</b>			

Bajo protesta de decir verdad declaramos que los Estados Financieros y sus Notas son razonablemente correctos y responsabilidad del emisor.

  
**MTRO ALONSO DE JESUS VAZQUEZ JIMENEZ**  
 PRESIDENTE MUNICIPAL

  
**C VERONICA LAGUNA AMBRIZ**  
 ENCARGADO DE HACIENDA MUNICIPAL



**SELO**  
**H. Ayuntamiento Constitucional**  
**San Miguel el Alto, Jalisco.**  
**PRESIDENTE M. C. A.**

**000020**

**Municipio San Miguel el Alto**  
**Reporte Análítico del Activo**  
**DEL 1 DE ENERO AL 31 DE DICIEMBRE DE 2018**

Concepto	Saldo Inicial	Cargos del Periodo	Abonos del Periodo	Saldo Final	Flujo de Efectivo
1000 ACTIVO	\$ 387,968,577	\$ 331,594,466	\$ 343,201,195	\$ 376,361,849	\$ 11,606,728
1100 ACTIVO CIRCULANTE	\$ 11,363,684	\$ 297,718,977	\$ 307,734,568	\$ 1,348,093	\$ 10,015,591
1110 EFECTIVO Y EQUIVALENTES	\$ 11,346,262	\$ 179,912,883	\$ 189,954,659	\$ 1,304,486	\$ 10,041,776
1111 EFECTIVO	\$ 2,908,587	\$ 12,658,481	\$ 15,567,068	\$ -	\$ 2,908,587
1112 BANCOS/TESORERÍA	\$ 8,437,675	\$ 159,154,401	\$ 166,287,591	\$ 1,304,486	\$ 7,133,189
1113 BANCOS/DEPENDENCIAS Y OTROS	\$ -	\$ 3,600,000	\$ 3,600,000	\$ -	\$ -
1114 INVERSIONES TEMPORALES (HASTA 3 MESES)	\$ -	\$ -	\$ -	\$ -	\$ -
1115 FONDOS CON AFECTACIÓN ESPECÍFICA	\$ -	\$ 4,500,000	\$ 4,500,000	\$ -	\$ -
1116 DEPÓSITOS DE FONDOS DE TERCEROS EN GARANTÍA Y/O ADMINISTRACIÓN	\$ -	\$ -	\$ -	\$ -	\$ -
1119 OTROS EFECTIVOS Y EQUIVALENTES	\$ -	\$ -	\$ -	\$ -	\$ -
1120 DERECHOS A RECIBIR EFECTIVO O EQUIVALENTES	\$ 17,422	\$ 117,800,310	\$ 117,774,125	\$ 43,607	-\$ 26,186
1121 INVERSIONES FINANCIERAS DE CORTO PLAZO	\$ -	\$ -	\$ -	\$ -	\$ -
1122 CUENTAS POR COBRAR A CORTO PLAZO	\$ -	\$ 95,387,484	\$ 95,387,484	\$ -	\$ -
1123 DEUDORES DIVERSOS POR COBRAR A CORTO PLAZO	\$ 9,422	\$ 1,000,449	\$ 979,264	\$ 30,607	-\$ 21,186
1124 INGRESOS POR RECUPERAR A CORTO PLAZO	\$ -	\$ 21,030,035	\$ 21,030,035	\$ -	\$ -
1125 DEUDORES POR ANTICIPOS DE LA TESORERÍA A CORTO PLAZO	\$ 8,000	\$ 14,500	\$ 9,500	\$ 13,000	-\$ 5,000
1126 PRÉSTAMOS OTORGADOS A CORTO PLAZO	\$ -	\$ 362,616	\$ 362,616	\$ -	\$ -
1129 OTROS DERECHOS A RECIBIR EFECTIVO O EQUIVALENTES A CORTO PLAZO	\$ -	\$ 5,226	\$ 5,226	\$ -	\$ -
1130 DERECHOS A RECIBIR BIENES O SERVICIOS	\$ -	\$ 5,784	\$ 5,784	\$ -	\$ -
1131 ANTICIPO A PROVEEDORES POR ADQUISICIÓN DE BIENES Y PRESTACIONES	\$ -	\$ 5,784	\$ 5,784	\$ -	\$ -
1132 ANTICIPO A PROVEEDORES POR ADQUISICIÓN DE BIENES INMUEBLES	\$ -	\$ -	\$ -	\$ -	\$ -
1133 ANTICIPO A PROVEEDORES POR ADQUISICIÓN DE BIENES INTANGIBLES	\$ -	\$ -	\$ -	\$ -	\$ -
1134 ANTICIPO A CONTRATISTAS POR OBRAS PÚBLICAS A CORTO PLAZO	\$ -	\$ -	\$ -	\$ -	\$ -
1139 OTROS DERECHOS A RECIBIR BIENES O SERVICIOS A CORTO PLAZO	\$ -	\$ -	\$ -	\$ -	\$ -
1140 INVENTARIOS	\$ -	\$ -	\$ -	\$ -	\$ -
1141 INVENTARIO DE MERCANCÍAS PARA VENTA	\$ -	\$ -	\$ -	\$ -	\$ -
1142 INVENTARIO DE MERCANCÍAS TERMINADAS	\$ -	\$ -	\$ -	\$ -	\$ -
1143 INVENTARIO DE MERCANCÍAS EN PROCESO DE ELABORACIÓN	\$ -	\$ -	\$ -	\$ -	\$ -
1144 INVENTARIO DE MATERIAS PRIMAS, MATERIALES Y SUMINISTROS PARA LA PRODUCCIÓN	\$ -	\$ -	\$ -	\$ -	\$ -
1145 BIENES EN TRÁNSITO	\$ -	\$ -	\$ -	\$ -	\$ -
1150 ALMACENES	\$ -	\$ -	\$ -	\$ -	\$ -
1151 ALMACÉN DE MATERIALES Y SUMINISTROS DE CONSUMO	\$ -	\$ -	\$ -	\$ -	\$ -
1160 ESTIMACIÓN POR PÉRDIDA O DETERIORO DE ACTIVOS CIRCULANTES	\$ -	\$ -	\$ -	\$ -	\$ -
1161 ESTIMACIONES PARA CUENTAS INCOBRABLES POR DERECHOS A RECIBIR	\$ -	\$ -	\$ -	\$ -	\$ -
1162 ESTIMACIÓN POR DETERIORO DE INVENTARIOS	\$ -	\$ -	\$ -	\$ -	\$ -
1190 OTROS ACTIVOS CIRCULANTES	\$ -	\$ -	\$ -	\$ -	\$ -
1191 VALORES EN GARANTÍA	\$ -	\$ -	\$ -	\$ -	\$ -
1192 BIENES EN GARANTÍA (EXCLUYE DEPÓSITOS DE FONDOS)	\$ -	\$ -	\$ -	\$ -	\$ -
1193 BIENES DERIVADOS DE EMBARGOS, DECOMISOS, ASEGURAMIENTO	\$ -	\$ -	\$ -	\$ -	\$ -
1194 Adquisición con fondos de terceros	\$ -	\$ -	\$ -	\$ -	\$ -
1200 ACTIVO NO CIRCULANTE	\$ 376,604,894	\$ 33,875,489	\$ 35,466,627	\$ 375,013,756	\$ 1,591,138
1210 INVERSIONES FINANCIERAS A LARGO PLAZO	\$ -	\$ 7,101,842	\$ 7,101,842	\$ -	\$ -
1211 INVERSIONES A LARGO PLAZO	\$ -	\$ 7,101,842	\$ 7,101,842	\$ -	\$ -
1212 TÍTULOS Y VALORES A LARGO PLAZO	\$ -	\$ -	\$ -	\$ -	\$ -
1213 FIDEICOMISOS, MANDATOS Y CONTRATOS ANÁLOGOS	\$ -	\$ -	\$ -	\$ -	\$ -
1214 PARTICIPACIONES Y APORTACIONES DE CAPITAL	\$ -	\$ -	\$ -	\$ -	\$ -
1220 DERECHOS A RECIBIR EFECTIVO O EQUIVALENTES A LARGO PLAZO	\$ -	\$ -	\$ -	\$ -	\$ -
1221 DOCUMENTOS POR COBRAR A LARGO PLAZO	\$ -	\$ -	\$ -	\$ -	\$ -
1222 DEUDORES DIVERSOS A LARGO PLAZO	\$ -	\$ -	\$ -	\$ -	\$ -
1223 INGRESOS POR RECUPERAR A LARGO PLAZO	\$ -	\$ -	\$ -	\$ -	\$ -
1224 PRÉSTAMOS OTORGADOS A LARGO PLAZO	\$ -	\$ -	\$ -	\$ -	\$ -
1229 OTROS DERECHOS A RECIBIR EFECTIVO O EQUIVALENTES A LARGO PLAZO	\$ -	\$ -	\$ -	\$ -	\$ -
1230 BIENES INMUEBLES, INFRAESTRUCTURA Y CONSTRUCCIONES EN PROCESO	\$ 341,432,699	\$ 25,924,383	\$ 28,357,787	\$ 338,999,295	\$ 2,433,404
1231 TERRENOS	\$ 122,278,944	\$ -	\$ -	\$ 122,278,944	\$ -
1232 VIVIENDAS	\$ -	\$ -	\$ -	\$ -	\$ -
1233 EDIFICIOS NO HABITACIONALES	\$ 54,147,246	\$ -	\$ -	\$ 54,147,246	\$ -
1234 INFRAESTRUCTURA	\$ 150,672,919	\$ 11,900,187	\$ -	\$ 162,573,106	-\$ 11,900,187
1235 CONSTRUCCIONES EN PROCESO EN BIENES DE DOMINIO PÚBLICO	\$ 4,714,214	\$ 13,062,525	\$ 17,776,740	\$ 1	\$ 4,714,215

000021

**Municipio San Miguel el Alto**  
**Reporte Analítico del Activo**  
**DEL 1 DE ENERO AL 31 DE DICIEMBRE DE 2018**

1236	CONSTRUCCIONES EN PROCESO EN BIENES PROPIOS	\$ 9,619,376	\$ 961,671	\$ 10,581,047	\$ -	\$ 9,619,376
1239	OTROS BIENES INMUEBLES	\$ -	\$ -	\$ -	\$ -	\$ -
1240	BIENES MUEBLES	\$ 30,570,769	\$ 769,289	\$ 6,998	\$ 31,333,060	-\$ 762,291
1241	MOBILIARIO Y EQUIPO DE ADMINISTRACIÓN	\$ 1,737,974	\$ 106,889	\$ 6,998	\$ 1,837,865	-\$ 99,891
1242	MOBILIARIO Y EQUIPO EDUCACIONAL Y RECREATIVO	\$ 2,864,894	\$ 391,500	\$ -	\$ 3,256,394	-\$ 391,500
1243	EQUIPO E INSTRUMENTAL MÉDICO Y DE LABORATORIO	\$ 129,818	\$ 109,483	\$ -	\$ 239,301	-\$ 109,483
1244	EQUIPO DE TRANSPORTE	\$ 23,277,345	\$ -	\$ -	\$ 23,277,345	\$ -
1245	EQUIPO DE DEFENSA Y SEGURIDAD	\$ 273,695	\$ -	\$ -	\$ 273,695	\$ -
1246	MAQUINARIA, OTROS EQUIPOS Y HERRAMIENTAS	\$ 1,344,728	\$ 161,417	\$ -	\$ 1,506,145	-\$ 161,417
1247	COLECCIONES, OBRAS DE ARTE Y OBJETOS VALIOSOS	\$ 942,314	\$ -	\$ -	\$ 942,314	\$ -
1248	ACTIVOS BIOLÓGICOS	\$ -	\$ -	\$ -	\$ -	\$ -
1250	ACTIVOS INTANGIBLES	\$ 195,614	\$ 79,975	\$ -	\$ 275,589	-\$ 79,975
1251	SOFTWARE	\$ 40,819	\$ -	\$ -	\$ 40,819	\$ -
1252	PATENTES, MARCAS Y DERECHOS	\$ -	\$ -	\$ -	\$ -	\$ -
1253	CONCESIONES Y FRANQUICIAS	\$ -	\$ -	\$ -	\$ -	\$ -
1254	LICENCIAS	\$ 154,795	\$ 79,975	\$ -	\$ 234,770	-\$ 79,975
1259	OTROS ACTIVOS INTANGIBLES	\$ -	\$ -	\$ -	\$ -	\$ -
1260	DEPRECIACIÓN, DETERIORO Y AMORTIZACIÓN ACUMULADA DE BIENES	\$ -	\$ -	\$ -	\$ -	\$ -
1261	DEPRECIACIÓN ACUMULADA DE BIENES INMUEBLES	\$ -	\$ -	\$ -	\$ -	\$ -
1262	DEPRECIACIÓN ACUMULADA DE INFRAESTRUCTURA	\$ -	\$ -	\$ -	\$ -	\$ -
1263	DEPRECIACIÓN ACUMULADA DE BIENES MUEBLES	\$ -	\$ -	\$ -	\$ -	\$ -
1264	DETERIORO ACUMULADO DE ACTIVOS BIOLÓGICOS	\$ -	\$ -	\$ -	\$ -	\$ -
1265	AMORTIZACIÓN ACUMULADA DE ACTIVOS INTANGIBLES	\$ -	\$ -	\$ -	\$ -	\$ -
1270	ACTIVOS DIFERIDOS	\$ 4,405,812	\$ -	\$ -	\$ 4,405,812	\$ -
1271	ESTUDIOS, FORMULACIÓN Y EVALUACIÓN DE PROYECTOS	\$ -	\$ -	\$ -	\$ -	\$ -
1272	DERECHOS SOBRE BIENES EN RÉGIMEN DE ARRENDAMIENTO FINANCIERO	\$ -	\$ -	\$ -	\$ -	\$ -
1273	GASTOS PAGADOS POR ADELANTADO A LARGO PLAZO	\$ -	\$ -	\$ -	\$ -	\$ -
1274	ANTICIPOS A LARGO PLAZO	\$ 4,405,812	\$ -	\$ -	\$ 4,405,812	\$ -
1275	BENEFICIOS AL RETIRO DE EMPLEADOS PAGADOS POR ADELANTADO	\$ -	\$ -	\$ -	\$ -	\$ -
1279	OTROS ACTIVOS DIFERIDOS	\$ -	\$ -	\$ -	\$ -	\$ -
1280	ESTIMACIÓN POR PÉRDIDA O DETERIORO DE ACTIVOS NO CIRCULANTES	\$ -	\$ -	\$ -	\$ -	\$ -
1281	ESTIMACIONES POR PÉRDIDA DE CUENTAS INCOBRABLES DE DOCUMENTOS	\$ -	\$ -	\$ -	\$ -	\$ -
1282	ESTIMACIONES POR PÉRDIDA DE CUENTAS INCOBRABLES DE DEUDOS	\$ -	\$ -	\$ -	\$ -	\$ -
1283	ESTIMACIONES POR PÉRDIDA DE CUENTAS INCOBRABLES DE INGRESOS	\$ -	\$ -	\$ -	\$ -	\$ -
1284	ESTIMACIONES POR PÉRDIDA DE CUENTAS INCOBRABLES DE PRÉSTAMOS	\$ -	\$ -	\$ -	\$ -	\$ -
1289	ESTIMACIONES POR PÉRDIDA DE OTRAS CUENTAS INCOBRABLES A LARGO PLAZO	\$ -	\$ -	\$ -	\$ -	\$ -
1290	OTROS ACTIVOS NO CIRCULANTES	\$ -	\$ -	\$ -	\$ -	\$ -
1291	BIENES EN CONCESIÓN	\$ -	\$ -	\$ -	\$ -	\$ -
1292	BIENES EN ARRENDAMIENTO FINANCIERO	\$ -	\$ -	\$ -	\$ -	\$ -
1293	BIENES EN COMODATO	\$ -	\$ -	\$ -	\$ -	\$ -

MTRO. ALONSO DE JESUS VAZQUEZ JIMENEZ  
 PRESIDENTE MUNICIPAL

C VERONICA LAGUNA AMBRIZ  
 ENCARGADO DE HACIENDA MUNICIPAL



H. Ayuntamiento Constitucional  
 San Miguel el Alto, Jalisco.  
 PRESIDENCIA



000022

Entidad Pública: Municipio San Miguel el Alto  
Estado e Informe Analítico de la Deuda Pública y Otros Pasivos  
DEL 1 DE ENERO AL 01 DE AÑO DE 2018

DENOMINACIÓN DE LA DEUDA PÚBLICA Y OTROS PASIVOS	SALDO AL 31 DE DICIEMBRE DE 2016	DISPOSICIONES DEL PERÍODO	AMORTIZACIONES DEL PERÍODO	REVALUACIONES, RECLASIFICACIONES Y OTROS AJUSTES	SALDO DEL PERÍODO	PAGO DE INTERESES DEL PERÍODO	PAGO DE COMISIONES Y DEMÁS COSTOS ASOCIADOS DURANTE EL PERÍODO
<b>Deuda Pública</b>							
<b>Corto Plazo</b>	4,840,163.06	0.00	4,840,163.06	0.00	0.00	1,067,968.86	0.00
Instituciones de Crédito	4,840,163.06	0.00	4,840,163.06	0.00	0.00	1,067,968.86	0.00
Títulos y Valores	0.00	0.00	0.00	0.00	0.00	0.00	0.00
Arrendamiento Financiero	0.00	0.00	0.00	0.00	0.00	0.00	0.00
<b>Largo Plazo</b>	7,470,067.17	0.00	0.00	0.00	7,470,067.17	0.00	0.00
Instituciones de Crédito	7,470,067.17	0.00	0.00	0.00	7,470,067.17	0.00	0.00
Títulos y Valores	0.00	0.00	0.00	0.00	0.00	0.00	0.00
Arrendamiento Financiero	0.00	0.00	0.00	0.00	0.00	0.00	0.00
<b>Otros Pasivos</b>	\$11,337,118.01				\$653,404.11		
<b>Total de la Deuda Pública y Otros Pasivos</b>	<b>23,647,348.24</b>	<b>0.00</b>	<b>4,840,163.06</b>	<b>0.00</b>	<b>8,123,471.28</b>	<b>1,067,968.86</b>	<b>0.00</b>

DENOMINACIÓN DE LA DEUDA PÚBLICA Y OTROS PASIVOS	SALDO AL 31 DE DICIEMBRE DE 2016	DISPOSICIONES DEL PERÍODO	AMORTIZACIONES DEL PERÍODO	REVALUACIONES, RECLASIFICACIONES Y OTROS AJUSTES	SALDO DEL PERÍODO	PAGO DE INTERESES DEL PERÍODO	PAGO DE COMISIONES Y DEMÁS COSTOS ASOCIADOS DURANTE EL PERÍODO
<b>Deuda Contingente</b>							
1.-					0.00		
2.-					0.00		
3.-					0.00		
4.-					0.00		
5.-					0.00		
<b>Valor de Instrumentos Bonos Cupón Cero</b>							
1.-	0.00	0.00	0.00	0.00	0.00	0.00	0.00
2.-					0.00		
3.-					0.00		
4.-					0.00		
5.-					0.00		
<b>SUMA</b>	<b>0.00</b>	<b>0.00</b>	<b>0.00</b>	<b>0.00</b>	<b>0.00</b>	<b>0.00</b>	<b>0.00</b>

OBLIGACIONES A CORTO PLAZO	MONTO CONTRATADO	PLAZO PACTADO	TASA DE INTERÉS	COMISIONES Y COSTOS RELACIONADOS	TASA EFECTIVA
<b>Obligaciones a Corto Plazo</b>					
1.-					
2.-					
3.-					
4.-					
5.-					
<b>SUMA</b>	<b>0.00</b>	<b>0.00</b>	<b>0.00</b>	<b>0.00</b>	<b>0.00</b>

MITRO ALONSO DE JESUS VAZQUEZ JIMENEZ  
PRESIDENTE MUNICIPAL

H. Ayuntamiento Constitucional  
San Miguel el Alto, Jalisco.  
PRESIDENCIA

C VERONICA LAGUNA AMBRIZ  
ENCARGADA DE HACIENDA MUNICIPAL



000023

BAJO PROTESTA DE DECIR VERDAD DECLARAMOS QUE EL ESTADO E INFORME ANALÍTICO DE LA DEUDA PÚBLICA Y OTROS PASIVOS  
ES RAZONABLEMENTE CORRECTO Y SOMOS RESPONSABLES DE SU EMISIÓN.

No. 1											
CONCEPTO											
TIPO DE OBLIGACIÓN: 1.- Institución de Crédito											
NOMBRE DEL ACREEDOR: BANCO NACIONAL DE OBRAS Y SERVICIOS PUBLICOS SNC											
MONTO DISPUESTO:		FECHA DE INICIO:		FECHA DE VENCIMIENTO:		COMISIONES		INTERES		COMISIONES	
\$5,000,000.00		1 de febrero de 2012		1 de febrero de 2012							
SALDO AL 31 DE DICIEMBRE DE 2017 A CORTO PLAZO:		SALDO AL 31 DE DICIEMBRE DE 2017 A LARGO PLAZO:		SALDO AL 31 DE DICIEMBRE DE 2017 A CORTO PLAZO:		SALDO AL 31 DE DICIEMBRE DE 2017 A LARGO PLAZO:		SALDO AL 31 DE DICIEMBRE DE 2017 A CORTO PLAZO:		SALDO AL 31 DE DICIEMBRE DE 2017 A LARGO PLAZO:	
\$500,000.04		\$1,583,333.06		0.00		0.00		0.00		0.00	
CONCEPTO											
Largo Plazo											
OBLIGACIONES A LARGO PLAZO											
REVALUACIONES											
AMORTIZACION											
DISPOSICION											
INTERES											
COMISIONES											
OBLIGACIONES A CORTO PLAZO											
REVALUACIONES											
AMORTIZACION											
DISPOSICION											
INTERES											
COMISIONES											
SUMA											
MES	ENERO	0.00	41,666.67	18,659.20	0.00	0.00	0.00	0.00	0.00	0.00	0.00
	FEBRERO	0.00	41,666.67	19,554.62	0.00	0.00	0.00	0.00	0.00	0.00	0.00
	MARZO	0.00	41,666.67	18,919.44	0.00	0.00	0.00	0.00	0.00	0.00	0.00
	ABRIL	0.00	41,666.67	17,906.51	0.00	0.00	0.00	0.00	0.00	0.00	0.00
	MAYO	0.00	41,666.67	17,497.57	0.00	0.00	0.00	0.00	0.00	0.00	0.00
	JUNIO	0.00	41,666.67	17,717.50	0.00	0.00	0.00	0.00	0.00	0.00	0.00
	JULIO	0.00	41,666.67	16,871.30	0.00	0.00	0.00	0.00	0.00	0.00	0.00
	AGOSTO	0.00	41,666.67	18,454.88	0.00	0.00	0.00	0.00	0.00	0.00	0.00
	SEPTIEMBRE	0.00	41,666.67	15,840.21	0.00	0.00	0.00	0.00	0.00	0.00	0.00
	OCTUBRE	0.00	41,666.67	16,015.62	0.00	0.00	0.00	0.00	0.00	0.00	0.00
	NOVIEMBRE	0.00	41,666.67	16,659.26	0.00	0.00	0.00	0.00	0.00	0.00	0.00
	DICIEMBRE	0.00	41,666.67	13,632.87	0.00	0.00	0.00	0.00	0.00	0.00	0.00
	SUMA	0.00	500,000.04	207,761.98	0.00	0.00	0.00	0.00	0.00	0.00	0.00

No. 2											
CONCEPTO											
TIPO DE OBLIGACIÓN: 1.- Institución de Crédito											
NOMBRE DEL ACREEDOR: BANCO NACIONAL DE OBRAS Y SERVICIOS PUBLICOS SNC											
MONTO DISPUESTO:		FECHA DE INICIO:		FECHA DE VENCIMIENTO:		COMISIONES		INTERES		COMISIONES	
\$6,700,000.00		1 de junio de 2012		1 de mayo de 2012							
SALDO AL 31 DE DICIEMBRE DE 2017 A CORTO PLAZO:		SALDO AL 31 DE DICIEMBRE DE 2017 A LARGO PLAZO:		SALDO AL 31 DE DICIEMBRE DE 2017 A CORTO PLAZO:		SALDO AL 31 DE DICIEMBRE DE 2017 A LARGO PLAZO:		SALDO AL 31 DE DICIEMBRE DE 2017 A CORTO PLAZO:		SALDO AL 31 DE DICIEMBRE DE 2017 A LARGO PLAZO:	
\$669,999.96		\$2,289,166.93		0.00		0.00		0.00		0.00	
CONCEPTO											
Largo Plazo											
OBLIGACIONES A LARGO PLAZO											
REVALUACIONES											
AMORTIZACION											
DISPOSICION											
INTERES											
COMISIONES											
OBLIGACIONES A CORTO PLAZO											
REVALUACIONES											
AMORTIZACION											
DISPOSICION											
INTERES											
COMISIONES											
SUMA											
MES	ENERO	0.00	55,833.33	25,837.72	0.00	0.00	0.00	0.00	0.00	0.00	0.00
	FEBRERO	0.00	55,833.33	27,110.68	0.00	0.00	0.00	0.00	0.00	0.00	0.00
	MARZO	0.00	55,833.33	25,630.68	0.00	0.00	0.00	0.00	0.00	0.00	0.00
	ABRIL	0.00	55,833.33	24,638.18	0.00	0.00	0.00	0.00	0.00	0.00	0.00
	MAYO	0.00	55,833.33	24,500.32	0.00	0.00	0.00	0.00	0.00	0.00	0.00
	JUNIO	0.00	55,833.33	24,744.06	0.00	0.00	0.00	0.00	0.00	0.00	0.00
	JULIO	0.00	55,833.33	23,292.83	0.00	0.00	0.00	0.00	0.00	0.00	0.00
	AGOSTO	0.00	55,833.33	25,819.20	0.00	0.00	0.00	0.00	0.00	0.00	0.00
	SEPTIEMBRE	0.00	55,833.33	22,195.54	0.00	0.00	0.00	0.00	0.00	0.00	0.00
	OCTUBRE	0.00	55,833.33	22,478.51	0.00	0.00	0.00	0.00	0.00	0.00	0.00
	NOVIEMBRE	0.00	55,833.33	23,421.46	0.00	0.00	0.00	0.00	0.00	0.00	0.00
	DICIEMBRE	0.00	55,833.33	19,633.32	0.00	0.00	0.00	0.00	0.00	0.00	0.00
	SUMA	0.00	669,999.96	289,848.74	0.00	0.00	0.00	0.00	0.00	0.00	0.00

No. 3											
CONCEPTO											
TIPO DE OBLIGACIÓN: 1.- Institución de Crédito											
NOMBRE DEL ACREEDOR: BANCO NACIONAL DE OBRAS Y SERVICIOS PUBLICOS SNC											
MONTO DISPUESTO:		FECHA DE INICIO:		FECHA DE VENCIMIENTO:		COMISIONES		INTERES		COMISIONES	
\$17,000,000.00		0001-01-01 00:00:00		0001-01-01 00:00:00							
SALDO AL 31 DE DICIEMBRE DE 2017 A CORTO PLAZO:		SALDO AL 31 DE DICIEMBRE DE 2017 A LARGO PLAZO:		SALDO AL 31 DE DICIEMBRE DE 2017 A CORTO PLAZO:		SALDO AL 31 DE DICIEMBRE DE 2017 A LARGO PLAZO:		SALDO AL 31 DE DICIEMBRE DE 2017 A CORTO PLAZO:		SALDO AL 31 DE DICIEMBRE DE 2017 A LARGO PLAZO:	
\$1,700,000.04		\$283,332.94		0.00		0.00		0.00		0.00	
CONCEPTO											
Largo Plazo											
OBLIGACIONES A LARGO PLAZO											
REVALUACIONES											
AMORTIZACION											
DISPOSICION											
INTERES											
COMISIONES											
OBLIGACIONES A CORTO PLAZO											
REVALUACIONES											
AMORTIZACION											
DISPOSICION											
INTERES											
COMISIONES											
SUMA											
MES	ENERO	0.00	141,666.67	15,234.80	0.00	0.00	0.00	0.00	0.00	0.00	0.00
	FEBRERO	0.00	141,666.67	15,134.20	0.00	0.00	0.00	0.00	0.00	0.00	0.00
	MARZO	0.00	141,666.67	21,634.44	0.00	0.00	0.00	0.00	0.00	0.00	0.00
	ABRIL	0.00	141,666.67	17,262.13	0.00	0.00	0.00	0.00	0.00	0.00	0.00
	MAYO	0.00	141,666.67	11,126.74	0.00	0.00	0.00	0.00	0.00	0.00	0.00
	JUNIO	0.00	141,666.67	10,338.48	0.00	0.00	0.00	0.00	0.00	0.00	0.00
	JULIO	0.00	141,666.67	8,956.33	0.00	0.00	0.00	0.00	0.00	0.00	0.00
	AGOSTO	0.00	141,666.67	8,823.75	0.00	0.00	0.00	0.00	0.00	0.00	0.00
	SEPTIEMBRE	0.00	141,666.67	6,618.80	0.00	0.00	0.00	0.00	0.00	0.00	0.00
	OCTUBRE	0.00	141,666.67	5,713.83	0.00	0.00	0.00	0.00	0.00	0.00	0.00
	NOVIEMBRE	0.00	141,666.67	4,873.33	0.00	0.00	0.00	0.00	0.00	0.00	0.00
	DICIEMBRE	0.00	141,666.67	120,847.13	0.00	0.00	0.00	0.00	0.00	0.00	0.00
	SUMA	0.00	1,700,000.04	120,847.13	0.00	0.00	0.00	0.00	0.00	0.00	0.00

000024



CONCEPTO		No. 4			
TIPO DE OBLIGACIÓN: 1.- Institución de Crédito		Institución de Crédito			
NOMBRE DEL ACREEDOR: BANCO NACIONAL DE OBRAS Y SERVICIOS PUBLICOS SNC		BANCO NACIONAL DE OBRAS Y SERVICIOS PUBLICOS SNC			
MONTO DISPUESTO: \$5,198,798.66		MONTO DISPUESTO: \$5,198,798.66			
FECHA DE INICIO: 1 de septiembre de 2011		FECHA DE INICIO: 1 de septiembre de 2011			
FECHA DE VENCIMIENTO: 1 de septiembre de 2031		FECHA DE VENCIMIENTO: 1 de septiembre de 2031			
MONTO DISPUESTO: \$259,939.92		MONTO DISPUESTO: \$259,939.92			
SALDO AL 31 DE DICIEMBRE DE 2017 A CORTO PLAZO: \$3,314,234.24		SALDO AL 31 DE DICIEMBRE DE 2017 A CORTO PLAZO: \$3,314,234.24			
SALDO AL 31 DE DICIEMBRE DE 2017 A LARGO PLAZO:		SALDO AL 31 DE DICIEMBRE DE 2017 A LARGO PLAZO:			
CONCEPTO	DISPOSICIÓN	AMORTIZACIÓN	REVALUACIONES	INTERÉS	COMISIONES
Largo Plazo	0.00	0.00	0.00	0.00	0.00
OBLIGACIONES A LARGO PLAZO		OBLIGACIONES A CORTO PLAZO		COMISIONES	
MES	DISPOSICIÓN	AMORTIZACIÓN	REVALUACIONES	INTERÉS	COMISIONES
ENERO	0.00	21,661.66	0.00	31,593.60	0.00
FEBRERO	0.00	21,661.66	0.00	31,593.60	0.00
MARZO	0.00	21,661.66	0.00	31,593.60	0.00
ABRIL	0.00	21,661.66	0.00	31,593.60	0.00
MAYO	0.00	21,661.66	0.00	31,593.60	0.00
JUNIO	0.00	21,661.66	0.00	31,593.60	0.00
JULIO	0.00	21,661.66	0.00	31,593.60	0.00
AGOSTO	0.00	21,661.66	0.00	31,593.60	0.00
SEPTIEMBRE	0.00	21,661.66	0.00	31,593.60	0.00
OCTUBRE	0.00	21,661.66	0.00	31,593.60	0.00
NOVIEMBRE	0.00	21,661.66	0.00	31,593.60	0.00
DICIEMBRE	0.00	21,661.66	0.00	31,593.60	0.00
SUMA	0.00	259,939.92	0.00	317,320.03	0.00

CONCEPTO		No. 3			
TIPO DE OBLIGACIÓN: 1.- Institución de Crédito		Institución de Crédito			
NOMBRE DEL ACREEDOR: BANCO NACIONAL DE OBRAS Y SERVICIOS PUBLICOS SNC		BANCO NACIONAL DE OBRAS Y SERVICIOS PUBLICOS SNC			
MONTO DISPUESTO: \$1,710,223.10		MONTO DISPUESTO: \$1,710,223.10			
FECHA DE INICIO: 30 de mayo de 2016		FECHA DE INICIO: 30 de mayo de 2016			
FECHA DE VENCIMIENTO: 30 de septiembre de 2018		FECHA DE VENCIMIENTO: 30 de septiembre de 2018			
MONTO DISPUESTO: \$1,710,223.10		MONTO DISPUESTO: \$1,710,223.10			
SALDO AL 31 DE DICIEMBRE DE 2017 A CORTO PLAZO:		SALDO AL 31 DE DICIEMBRE DE 2017 A CORTO PLAZO:			
SALDO AL 31 DE DICIEMBRE DE 2017 A LARGO PLAZO: \$0.00		SALDO AL 31 DE DICIEMBRE DE 2017 A LARGO PLAZO: \$0.00			
CONCEPTO	DISPOSICIÓN	AMORTIZACIÓN	REVALUACIONES	INTERÉS	COMISIONES
Largo Plazo	0.00	0.00	0.00	0.00	0.00
OBLIGACIONES A LARGO PLAZO		OBLIGACIONES A CORTO PLAZO		COMISIONES	
MES	DISPOSICIÓN	AMORTIZACIÓN	REVALUACIONES	INTERÉS	COMISIONES
ENERO	0.00	0.00	0.00	0.00	0.00
FEBRERO	0.00	406,721.43	0.00	36,357.09	0.00
MARZO	0.00	213,949.98	0.00	7,589.28	0.00
ABRIL	0.00	0.00	0.00	0.00	0.00
MAYO	0.00	432,361.02	0.00	10,217.50	0.00
JUNIO	0.00	217,832.53	0.00	3,706.73	0.00
JULIO	0.00	219,141.10	0.00	2,338.16	0.00
AGOSTO	0.00	220,217.04	0.00	1,372.22	0.00
SEPTIEMBRE	0.00	0.00	0.00	0.00	0.00
OCTUBRE	0.00	0.00	0.00	0.00	0.00
NOVIEMBRE	0.00	0.00	0.00	0.00	0.00
DICIEMBRE	0.00	0.00	0.00	0.00	0.00
SUMA	0.00	1,710,223.10	0.00	62,090.98	0.00

CONCEPTO		No. 6			
TIPO DE OBLIGACIÓN:					
NOMBRE DEL ACREEDOR:					
MONTO DISPUESTO:		FECHA DE INICIO:			
		FECHA DE VENCIMIENTO:			
SALDO AL 31 DE DICIEMBRE DE 2017 A CORTO PLAZO:		OBLIGACIONES A LARGO PLAZO			
SALDO AL 31 DE DICIEMBRE DE 2017 A LARGO PLAZO:		OBLIGACIONES A CORTO PLAZO			
CONCEPTO	DISPOSICIÓN	AMORTIZACIÓN	REVALUACIONES	INTERÉS	COMISIONES
Largo Plazo					
OBLIGACIONES A LARGO PLAZO		OBLIGACIONES A CORTO PLAZO		COMISIONES	
MES	DISPOSICIÓN	AMORTIZACIÓN	REVALUACIONES	INTERÉS	COMISIONES
ENERO					
FEBRERO					
MARZO					
ABRIL					
MAYO					
JUNIO					
JULIO					
AGOSTO					
SEPTIEMBRE					
OCTUBRE					
NOVIEMBRE					
DICIEMBRE					
SUMA	0.00	0.00	0.00	0.00	0.00

000025



Entidad Pública: Municipio San Miguel el Alto  
 Informe Analítico de Obligaciones Diferentes de Financiamiento  
 DEL 1 DE ENERO AL 01 DE AÑO DE 2018 DEL 1 DE ENERO AL 12:00:00 a. m. DE AÑO DE 2018

DENOMINACIÓN DE LAS OBLIGACIONES DIFERENTES DE FINANCIAMIENTO	FECHA DEL CONTRATO	FECHA DE INICIO DE OPERACIONES DEL PROYECTO	FECHA DE VENCIMIENTO	MONTO DE LA INVERSIÓN PAGADA	PLAZO PAGADO	MONTO PROMEDIO MENSUAL DEL PAGO DE LA CONTRAPRESTACIÓN	MONTO PROMEDIO MENSUAL DEL PAGO DE LA CONTRAPRESTACIÓN CORRESPONDIENTE AL PAGO DE LA INVERSIÓN	MONTO PAGADO DE LA INVERSIÓN AL DE 2018	MONTO PAGADO DE LA INVERSIÓN ACTUALIZADO AL DE 2018	SALDO PENDIENTE POR PAGAR DE LA INVERSIÓN AL DE 2018
<b>Asociación Público Privadas</b>										
1.-				0.00			0.00	0.00	0.00	0.00
2.-										0.00
3.-										0.00
<b>Otros Instrumentos</b>										
1.-				0.00			0.00	0.00	0.00	0.00
2.-										0.00
3.-										0.00
				<b>Total de Obligaciones Diferentes de Financiamiento</b>			<b>0.00</b>	<b>0.00</b>	<b>0.00</b>	<b>0.00</b>

  
 MTRO. ALONSO DE JESUS VAZQUEZ JIMENEZ  
 PRESIDENTE MUNICIPAL

  
 C. VERONICA LAGUNA AMBRIZ  
 ENCARGADO DE HACIENDA MUNICIPAL



BAJO PROTESTA DE DECIR VERDAD DECLARAMOS QUE EL INFORME ANALÍTICO DE OBLIGACIONES DIFERENTES DE FINANCIAMIENTO ES RAZONABLEMENTE CORRECTO Y SOMOS RESPONSABLES DE SU EMISIÓN.

000027


Municipio San Miguel el Alto	
INFORME SOBRE PASIVOS CONTINGENTES	
DEL 1 DE ENERO AL 31 DE DICIEMBRE DE 2018	
DESCRIPCIÓN	IMPORTE
No contamos con pasivos contingentes	0.01
<b>SUMA TOTAL</b>	<b>0.01</b>

*[Handwritten signature in blue ink]*

*[Handwritten signature in purple ink]*

MTRO. ALONSO DE JESUS VAZQUEZ JIMENEZ  
 PRESIDENTE MUNICIPAL

C VERONICA LAGUNA AMBRIZ  
 ENCARGADO DE HACIENDA MUNICIPAL



Bajo protesta de decir verdad declaramos que los Estados Financieros y sus Notas son razonablemente correctos y responsabilidad del emisor.

ESTADOS UNIDOS MEXICANOS

H. Ayuntamiento Constitucional  
 San Miguel el Alto, Jalisco.  
 PRESIDENCIA

000028

**NOTAS A LOS ESTADOS FINANCIEROS  
DE DESGLOSE**  
*Municipio San Miguel el Alto*

**AL 31 DE DICIEMBRE DE 2016**

El saldo de la cuenta de bancos se desglosa de la siguiente manera

**BANCOS/TESORERÍA**


SANTANDER SERFIN		1,256,182.97
SANTANDER 18000085783 FORTALECIMIENTO 18-21	849,518.10	
SANTANDER 18000085752 HACIENDA MUNICIPAL 18-21	384,808.16	
SANTANDER 18000085766 INFRAESTRUCTURA 18-21	11,064.34	
Santander 18000088793 TALLERES ARTISTICOS	10,000.00	
Santander 18000088776 PROYECTOS DE DESARROLLO REGIONAL 2018	792.37	
BANAMEX		48,302.79
BANAMEX 70084384818 HACIENDA MUNICIPAL 15-18	34,842.67	
BANAMEX 7008-4737958 FORTALECIMIENTO 15-18	13,460.12	

Se registro una diferencia en el Estado de Deuda Pública en el crédito No.3 en el importe de intereses del mes de Marzo por \$9,212.58 por tal motivo diciembre aparece sin movimientos por el ajuste, su importe real del mes es \$3,497.68, su caratula de este estado nos arroja un pago en intereses por los créditos por \$5,714.90 debido a que el formato no permite cantidades negativas en los registros, por lo tanto el importe correcto de pago de interés del año es 1,062,253.96.

  
\_\_\_\_\_  
MTRO. ALONSO DE JESUS VAZQUEZ  
JIMENEZ  
PRESIDENTE MUNICIPAL



H. Ayuntamiento Constitucional  
San Miguel el Alto, Jalisco.  
PRESIDENCIA

  
\_\_\_\_\_  
C VERONICA LAGUNA AMBRIZ  
ENCARGADO DE HACIENDA  
MUNICIPAL



Bajo protesta de decir verdad declaramos que los Estados Financieros y sus Notas son razonablemente correctos y responsabilidad del emisor.

**000029**

**NOTAS A LOS ESTADOS FINANCIEROS  
DE MEMORIA  
Municipio San Miguel el Alto (CUENTAS DE ORDEN)**

**AL 31 DE DICIEMBRE DE 2018**

En este ejercicio estos son los puntos a considerar en los registros contables.

**INGRESOS:**

En rubro de IMPUESTOS se registró una baja debido al cambio de administración, que optan por no pagar hasta el inicio de ejercicio siguiente por el cambio de Administración en los 3 órganos de gobierno, Federal, Estatal y Municipal.

En las CONTRIBUCIONES DE MEJORAS se optó por no realizar obras de concurrencia, todas se hicieron con recurso Federal, Estatal o Propio.

En los CONVENIOS se encontraba presupuestado un ingreso Federal para el municipio, pero este nunca fue depositado por este motivo esta partida disminuyo notablemente.

**EGRESOS:**

En los SERVICIOS PERSONALES disminuyeron las remuneraciones de carácter permanente y los eventuales, pero se registra un aumento considerable en Otras Prestaciones debido al cambio de gobierno y el cambio de personal de confianza.

En los Materiales y Suministros se registra un aumento considerable en los combustibles debido al aumento en el precio.

En los SERVICIOS GENERALES también se registró un aumento en el servicio de energía eléctrica, El parque vehicular se encuentra deteriorado y el gasto por mantenimiento aumento.

En las TRANSFERENCIAS se descontaron de participaciones en 2 meses un adeudo por parte del CEA por descargas de Aguas Nacionales, aunque NO corresponde realizar el pago ya que pertenece a OPD nuestro sistema de Agua y Alcantarillado.

En el gasto de INVERSION PUBLICA cabe mencionar que venimos arrastrando un saldo de \$ 14,333,590.17 correspondiente a obras en proceso de ejercicios anteriores, por este motivo el importe de traspaso de obra terminada es mayor al devengado y en la conciliación de egresos presupuestarios contra contables se registra un importe en negativo en este rubro.

  
\_\_\_\_\_  
MTRO. ALONSO DE JESUS VAZQUEZ  
JIMENEZ

PRÉSIDENTE MUNICIPAL



H. Ayuntamiento Constitucional  
San Miguel el Alto, Jalisco.  
PRESIDENCIA

  
\_\_\_\_\_  
C VERONICA LAGUNA AMBRIZ

ENCARGADO DE HACIENDA MUNICIPAL



Bajo protesta de decir verdad declaramos que los Estados Financieros y sus Notas son razonablemente correctos y responsabilidad del emisor.


**000030**

**NOTAS A LOS ESTADOS FINANCIEROS  
DE GESTIÓN ADMINISTRATIVA  
Municipio San Miguel el Alto  
AL 31 DE DICIEMBRE DE 2018**

El ejercicio 2018 fue un año diferente debido a ser electoral y cambio de gobierno de los 3 poderes Federal, Estatal y Municipal por este motivo, los contribuyentes dejan de pagar hasta cerciorase quienes serán los nuevos gobernantes, así como los planes a realizar. Debido a la situación mencionada puede que los ingresos destinados no alcancen a llegar, fue lo que ocurrió en el municipio, los recursos etiquetados para ciertos programas nunca fueron depositados lo cual disminuye considerablemente nuestro presupuesto aprobado.

Se realizaron varias obras en este ejercicio, pero ninguna aumenta nuestro Patrimonio (Infraestructura) en el Estado Financiero por que son obras del dominio Público, se registran directamente al Estado de Actividades en el rubro de Inversión Pública, cabe mencionar que traemos un saldo inicial del ejercicio debido obras en proceso de ejercicios anteriores que es el importe que se refleja.

  
\_\_\_\_\_  
MTRO. ALONSO DE JESUS VAZQUEZ  
JIMENEZ  
PRESIDENTE MUNICIPAL

  
\_\_\_\_\_  
C VERONICA LAGUNA AMBRIZ  
ENCARGADO DE HACIENDA  
MUNICIPAL

H. Ayuntamiento Constitucional  
San Miguel el Alto, Jalisco.  
PRESIDENTE



Bajo protesta de decir verdad declaramos que los Estados Financieros y sus Notas son razonablemente correctos y responsabilidad del emisor.


000031

Municipio San Miguel el Alto

CONCILIACIÓN ENTRE LOS INGRESOS PRESUPUESTARIOS Y CONTABLES  
DEL 1 DE ENERO AL 31 DE DICIEMBRE DE 2018

<b>1. Ingresos Presupuestarios</b>		<b>\$ 116,410,307.00</b>
<b>2. Más Ingresos Contables no Presupuestarios</b>		<b>\$ -</b>
Incremento por Variación de Inventarios	\$ -	
Disminución del Exceso de Estimaciones por Pérdida o Deterioro u Obsolencia	\$ -	
Disminución del Exceso de Provisiones	\$ -	
Otros Ingresos y Beneficios Varios	\$ -	
Otros Ingresos Contables no Presupuestarios	\$ -	
<b>3. Menos Ingresos Presupuestario no Contables</b>		<b>\$ -</b>
Productos de Capital	\$ -	
Aprovechamientos Capital	\$ -	
Ingresos Derivados de Financiamientos	\$ -	
Otros Ingresos Presupuestarios no Contables	\$ -	
<b>4. Ingresos Contables (4=1+2-3)</b>		<b>\$ 116,410,307.00</b>

  
MTR. ALONSO DE JESUS VAZQUEZ JIMENEZ  
PRESIDENTE MUNICIPAL

  
C VERÓNICA LAGUNA AMBRIZ  
ENCARGADO DE HACIENDA MUNICIPAL

Bajo protesta de decir verdad declaramos que los Estados Financieros y sus Notas son razonablemente correctos y responsabilidad del emisor.




00032



**Municipio San Miguel el Alto**  
**CONCILIACIÓN ENTRE LOS EGRESOS PRESUPUESTARIOS**  
**DEL 1 DE ENERO AL 31 DE DICIEMBRE DE 2018**

<b>1. Total de Egresos (Presupuestarios)</b>		<b>\$ 115,839,060.00</b>
<b>2. Menos Egresos Presupuestarios no Contables</b>		<b>\$ 3,256,023.14</b>
Mobiliario y Equipo de Administración	\$ 106,889.00	
Mobiliario y Equipo Educativo y Recreativo	\$ 391,500.00	
Equipo e Instrumental Médico y de Laboratorio	\$ 109,483.00	
Vehículos y Equipo de Transporte	\$ -	
Equipo de Defensa y Seguridad	\$ -	
Maquinaria, Otros Equipos y Herramientas	\$ 161,417.00	
Activos Biológicos	\$ -	
Bienes Inmuebles	\$ -	
Activos Intangibles	\$ 79,975.00	
Obra Pública en Bienes Propios	-\$ 2,433,403.86	
Acciones y Participaciones de Capital	\$ -	
Compra de Títulos y Valores	\$ -	
Inversiones en Fideicomisos, Mandatos y otros Análogos	\$ -	
Provisiones para Contingencias y otras Erogaciones Especiales	\$ -	
Armortización de la Deuda Pública	\$ 4,840,163.00	
Adeudos de Ejercicios Fiscales Anteriores (ADEFAS)	\$ -	
Otros Egresos Presupuestales no Contables	\$ -	
<b>3. Más Gastos Contables no Presupuestales</b>		<b>\$ -</b>
Estimaciones, Depreciaciones, Deterioros, Obsolescencia y Amortizaciones	\$ -	
Provisiones	\$ -	
Disminución de Inventarios	\$ -	
Aumento por Insuficiencia de Estimaciones por Pérdida o Deterioro u Obsolescencia	\$ -	
Aumento por Insuficiencia de Provisiones	\$ -	
Otros Gastos	\$ -	
Otros Gastos Contables no Presupuestales	\$ -	
<b>4. Total de Gasto Contable (4=1-2+3)</b>		<b>\$ 112,583,036.86</b>

  
 \_\_\_\_\_  
 MTR. ALONSO DE JESUS VAZQUEZ JIMENEZ  
 PRESIDENTE MUNICIPAL

  
 \_\_\_\_\_  
 C VERONICA LAGUNA AMBRIZ  
 ENCARGADO DE HACIENDA MUNICIPAL

Bajo protesta de decir verdad declaramos que los Estados Financieros y sus Notas son razonablemente correctos y responsabilidad del emisor.



**000033**

Municipio San Miguel el Alto  
ESTADO ANALÍTICO DE INGRESOS POR RUBRO DE INGRESO  
DEL 1 DE ENERO AL 31 DE DICIEMBRE DE 2018

Rubro del Ingreso	INGRESO					Diferencia
	Ley de Ingresos Estimada	Ampliaciones y Reducciones	Modificado	Devengado	Recaudado	
	1	2	3=(1+2)	4	5	
<b>I IMPUESTOS</b>	\$ 13,307,192	-\$ 373,276	\$ 12,933,916	\$ 12,933,916	\$ 12,933,916	-\$ 373,276
Impuestos Sobre los Ingresos	\$ 939,740.00	-\$ 245,258.00	\$ 694,482	\$ 694,482	\$ 694,482	-\$ 245,258
Impuestos Sobre Patrimonio	\$ 12,166,344.00	-\$ 56,618.00	\$ 12,109,726	\$ 12,109,726	\$ 12,109,726	-\$ 56,618
Impuestos Sobre la Producción, el Consumo y las Transacciones	\$ -	\$ -	\$ -	\$ -	\$ -	\$ -
Impuestos al Comercio Exterior	\$ -	\$ -	\$ -	\$ -	\$ -	\$ -
Impuestos Sobre Nóminas y Asimilables	\$ -	\$ -	\$ -	\$ -	\$ -	\$ -
Impuestos Ecológicos	\$ -	\$ -	\$ -	\$ -	\$ -	\$ -
Accesorios	\$ 201,108.00	-\$ 71,400.00	\$ 129,708	\$ 129,708	\$ 129,708	-\$ 71,400
Otros Impuestos	\$ -	\$ -	\$ -	\$ -	\$ -	\$ -
<b>II CUOTAS Y APORTACIONES DE SEGURIDAD SOCIAL</b>	\$ -	\$ -	\$ -	\$ -	\$ -	\$ -
Cuotas y Aportaciones de Seguridad Social	\$ -	\$ -	\$ -	\$ -	\$ -	\$ -
<b>III CONTRIBUCIONES DE MEJORA</b>	\$ 810,385	-\$ 809,385	\$ 1,000	\$ 1,000	\$ 1,000	-\$ 809,385
Contribuciones de Mejoras por Obras Públicas	\$ 810,385.00	-\$ 809,385.00	\$ 1,000.00	\$ 1,000.00	\$ 1,000.00	-\$ 809,385
<b>IV DERECHOS</b>	\$ 4,245,100	\$ 548,114	\$ 4,793,214	\$ 4,793,214	\$ 4,793,214	\$ 548,114
Derechos por el Uso, Goce, Aprovechamiento o Explotación de Bienes de Dominio Público	\$ 550,332.00	\$ 8,950.00	\$ 559,282	\$ 559,282.00	\$ 559,282.00	\$ 8,950
Derecho a los Hidrocarburos	\$ -	\$ -	\$ -	\$ -	\$ -	\$ -
Derechos por Prestación de Servicios	\$ 3,557,068.00	\$ 652,484.00	\$ 4,209,552	\$ 4,209,552.00	\$ 4,209,552.00	\$ 652,484
Otros Derechos	\$ -	\$ -	\$ -	\$ -	\$ -	\$ -
Accesorios	\$ 137,700.00	-\$ 113,320.00	\$ 24,380	\$ 24,380.00	\$ 24,380.00	-\$ 113,320
<b>V CONTRIBUCIONES NO COMPRENDIDAS EN LAS FRACCIONES ANTERIORES, CAUSADAS EN EJERCICIOS FISCALES ANTERIORES</b>	\$ -	\$ -	\$ -	\$ -	\$ -	\$ -
<b>VI PRODUCTOS</b>	\$ 554,629	-\$ 17,714	\$ 536,915	\$ 536,915	\$ 536,915	-\$ 17,714
Productos de Tipo Corriente	\$ 554,629.00	-\$ 17,714.00	\$ 536,915	\$ 536,915.00	\$ 536,915.00	-\$ 17,714
Productos de Capital	\$ -	\$ -	\$ -	\$ -	\$ -	\$ -
Accesorios	\$ -	\$ -	\$ -	\$ -	\$ -	\$ -
<b>VII APROVECHAMIENTOS</b>	\$ 3,054,516	-\$ 296,738	\$ 2,757,778	\$ 2,757,778	\$ 2,757,778	-\$ 296,738
Aprovechamientos de Tipo corriente	\$ 327,916.00	-\$ 78,212.00	\$ 249,704	\$ 249,704.00	\$ 249,704.00	-\$ 78,212
Aprovechamientos de Capital	\$ -	\$ -	\$ -	\$ -	\$ -	\$ -
Otros Aprovechamientos	\$ 2,726,600.00	-\$ 218,526.00	\$ 2,508,074	\$ 2,508,074.00	\$ 2,508,074.00	-\$ 218,526
Accesorios	\$ -	\$ -	\$ -	\$ -	\$ -	\$ -
<b>VIII PARTICIPACIONES Y APORTACIONES</b>	\$ 107,428,872	-\$ 12,041,388	\$ 95,387,484	\$ 95,387,484	\$ 95,387,484	-\$ 12,041,388
Participaciones	\$ 61,708,512.00	-\$ 711,342.00	\$ 60,997,170.00	\$ 60,997,170.00	\$ 60,997,170.00	-\$ 711,342
Aportaciones	\$ 30,651,394.00	-\$ 1,974,672.00	\$ 28,676,722.00	\$ 28,676,722.00	\$ 28,676,722.00	-\$ 1,974,672
Convenios	\$ 15,068,966.00	-\$ 9,355,374.00	\$ 5,713,592.00	\$ 5,713,592.00	\$ 5,713,592.00	-\$ 9,355,374
<b>IX TRANSFERENCIAS, SUBSIDIOS Y OTRAS AYUDAS</b>	\$ -	\$ -	\$ -	\$ -	\$ -	\$ -
Transferencias internas y asignaciones al Sector Público	\$ -	\$ -	\$ -	\$ -	\$ -	\$ -
Transferencias al Resto del Sector Público	\$ -	\$ -	\$ -	\$ -	\$ -	\$ -
Subsidios y Subvenciones	\$ -	\$ -	\$ -	\$ -	\$ -	\$ -
Ayudas Sociales	\$ -	\$ -	\$ -	\$ -	\$ -	\$ -
Pensiones y Jubilaciones	\$ -	\$ -	\$ -	\$ -	\$ -	\$ -
Transferencias a Fideicomisos, mandatos y Análogos	\$ -	\$ -	\$ -	\$ -	\$ -	\$ -
<b>X INGRESOS DERIVADOS DE FINANCIAMIENTO</b>	\$ -	\$ -	\$ -	\$ -	\$ -	\$ -
Edeudamiento Interno	\$ -	\$ -	\$ -	\$ -	\$ -	\$ -
<b>TOTAL</b>	\$ 129,400,694	-\$ 12,990,387	\$ 116,410,307	\$ 116,410,307	\$ 116,410,307	-\$ 12,990,387

TRIBUTARIOS	Estimación Anual	Ampliaciones y Reducciones	Modificado	Devengado	Recaudado	Diferencia
Impuestos sobre los ingresos	\$ 939,740.00	-\$ 245,258.00	\$ 694,482.00	\$ 694,482.25	\$ 694,482	-\$ 245,257.75
Impuestos sobre el patrimonio	\$ 12,166,344.00	-\$ 56,618.00	\$ 12,109,726.00	\$ 12,109,726.00	\$ 12,109,726	-\$ 56,618.00
Impuesto sobre la producción, el consumo y las transacciones	\$ -	\$ -	\$ -	\$ -	\$ -	\$ -
Impuestos al comercio exterior	\$ -	\$ -	\$ -	\$ -	\$ -	\$ -
Impuestos Sobre Nóminas y Asimilables	\$ -	\$ -	\$ -	\$ -	\$ -	\$ -
Impuestos Ecológicos	\$ -	\$ -	\$ -	\$ -	\$ -	\$ -
Accesorios	\$ 201,108.00	-\$ 71,400.00	\$ 129,708.00	\$ 129,708.00	\$ 129,708	-\$ 71,400.00
Otros Impuestos	\$ -	\$ -	\$ -	\$ -	\$ -	\$ -
<b>SUBTOTAL TRIBUTARIOS</b>	\$ 13,307,192	-\$ 373,276	\$ 12,933,916	\$ 12,933,916	\$ 12,933,916	-\$ 373,276
NO TRIBUTARIOS						
<b>I CUOTAS Y APORTACIONES DE SEGURIDAD SOCIAL</b>	\$ -	\$ -	\$ -	\$ -	\$ -	\$ -
<b>II CONTRIBUCIONES DE MEJORAS</b>	\$ 810,385.00	-\$ 809,385.00	\$ 1,000.00	\$ 1,000.00	\$ 1,000.00	-\$ 809,385.00
<b>III DERECHOS</b>	\$ 4,245,100.00	\$ 548,114.00	\$ 4,793,214.00	\$ 4,793,214.00	\$ 4,793,214.00	\$ 548,114.00
<b>IV PRODUCTOS</b>	\$ 554,629.00	-\$ 17,714.00	\$ 536,915.00	\$ 536,915.00	\$ 536,915.00	-\$ 17,714.00
<b>V APROVECHAMIENTOS</b>	\$ 3,054,516.00	-\$ 296,738.00	\$ 2,757,778.00	\$ 2,757,778.00	\$ 2,757,778.00	-\$ 296,738.00
<b>SUBTOTAL NO TRIBUTARIOS</b>	\$ 8,664,630	-\$ 575,723	\$ 8,088,907	\$ 8,088,907	\$ 8,088,907	-\$ 575,723
<b>TOTALES</b>	\$ 21,971,822	-\$ 948,999	\$ 21,022,823	\$ 21,022,823	\$ 21,022,823	-\$ 948,999

MTRO. ALONSO DE JESUS VAZQUEZ JIMENEZ  
PRESIDENTE MUNICIPAL

C VERÓNICA LAGUNA AMBRIZ  
ENCARGADO DE HACIENDA MUNICIPAL



H. Ayuntamiento Constitucional  
San Miguel el Alto, Jalisco.  
PRESIDENCIA

000034

Municipio San Miguel el Alto  
**ESTADO ANALÍTICO DE INGRESOS POR FUENTE DE FINANCIAMIENTO**  
 DEL 01 DE ENERO AL 31 DE DICIEMBRE DE 2018

Estado Analítico de Ingresos por Fuente de Financiamiento	Ingreso					Diferencia
	Estimado	Ampliaciones y Reducciones	Modificado	Dovengado	Recaudado	
	1	2	3= (1 + 2)	4	5	
<b>Ingresos del Gobierno</b>						
Impuestos	\$ 129,400,694.00	\$ -	\$ 12,990,387.00	\$ 116,410,307.00	\$ 116,410,307.00	\$ -
Contribuciones de Mejoras	\$ 13,307,192.00	\$ -	\$ 373,277.62	\$ 12,933,914.38	\$ 12,933,914.38	\$ -
Derechos	\$ 810,385.00	\$ -	\$ 809,385.00	\$ 1,000.00	\$ 1,000.00	\$ -
Productos	\$ 4,245,100.00	\$ -	\$ 4,783,214.89	\$ 4,793,214.89	\$ 4,793,214.89	\$ -
Corriente	\$ 554,629.00	\$ -	\$ 536,915.37	\$ 536,915.37	\$ 536,915.37	\$ -
Capital	\$ 554,629.00	\$ -	\$ 17,713.63	\$ 536,915.37	\$ 536,915.37	\$ -
Aprovechamientos	\$ -	\$ -	\$ -	\$ -	\$ -	\$ -
Capital	\$ -	\$ -	\$ -	\$ -	\$ -	\$ -
Corriente	\$ 3,054,516.00	\$ -	\$ 296,737.23	\$ 2,757,778.77	\$ 2,757,778.77	\$ -
Capital	\$ 3,054,516.00	\$ -	\$ 296,737.23	\$ 2,757,778.77	\$ 2,757,778.77	\$ -
Participaciones y Aportaciones	\$ -	\$ -	\$ -	\$ -	\$ -	\$ -
Transferencias, Asignaciones, Subsidios y Otras Ayudas	\$ 107,428,872.00	\$ -	\$ 12,041,388.41	\$ 95,387,483.59	\$ 95,387,483.59	\$ -
	\$ -	\$ -	\$ -	\$ -	\$ -	\$ -
<b>Ingresos de Organismos y Empresas</b>						
Cuotas y Aportaciones de Seguridad Social	\$ -	\$ -	\$ -	\$ -	\$ -	\$ -
Ingresos por Ventas de Bienes y Servicios	\$ -	\$ -	\$ -	\$ -	\$ -	\$ -
Transferencias, Asignaciones, Subsidios y Otras Ayudas	\$ -	\$ -	\$ -	\$ -	\$ -	\$ -
<b>Ingresos derivados de financiamiento</b>						
Ingresos Derivados de Financiamientos	\$ -	\$ -	\$ -	\$ -	\$ -	\$ -
	\$ -	\$ -	\$ -	\$ -	\$ -	\$ -
<b>Total</b>	\$ 129,400,694.00	\$ -	\$ 12,990,387.00	\$ 116,410,307.00	\$ 116,410,307.00	\$ -
					Ingresos excedentes <sup>1</sup>	\$ 12,990,387.00

<sup>1</sup> Los Ingresos excedentes se presentan para efectos de cumplimiento de la Ley General de Contabilidad Gubernamental y el importe reflejado debe ser siempre mayor a cero.

*[Firma]*  
 MITRO, ALONSO DE JESUS VAZQUEZ JIMENEZ  
 PRESIDENTE MUNICIPAL

*[Firma]*  
 C. VERONICA LASUNA-AMBRIZ  
 ENCARGADO DE HACIENDA MUNICIPAL

Bajo protesta de decir verdad declaramos que los Estados Financieros y sus Notas son razonablemente correctos y responsabilidad del emisor.



000035

ESTADO ANALÍTICO DEL EJERCICIO DEL PRESUPUESTO DE EGRESOS CLASIFICACIÓN POR OBJETO DEL GASTO  
(CAPÍTULO Y CONCEPTO)  
DEL 1 DE ENERO AL 31 DE DICIEMBRE DE 2018

CONCEPTO	EGRESOS					SUB EJERCICIO 6= (3-4)
	PRESUPUESTO DE EGRESOS APROBADO	AMPLIACIONES / REDUCCIONES	MODIFICADO	DEVENGADO	PAGADO	
	1	2	3= (1+2)	4	5	
<b>SERVICIOS PERSONALES</b>	\$ 55,337,480.00	-\$ 4,072,039.00	\$ 51,265,441.00	\$ 51,265,441.00	\$ 51,265,441.00	\$ -
Remuneraciones al Personal de Carácter Permanente	\$ 36,512,784.00	-\$ 2,152,099.00	\$ 34,360,685.00	\$ 34,360,685.00	\$ 34,360,685.00	\$ -
Remuneraciones al Personal de Carácter Transitorio	\$ 5,261,448.00	-\$ 2,905,023.00	\$ 2,356,425.00	\$ 2,356,425.00	\$ 2,356,425.00	\$ -
Remuneraciones Adicionales Especiales	\$ 6,632,513.00	-\$ 40,436.00	\$ 6,592,077.00	\$ 6,592,077.00	\$ 6,592,077.00	\$ -
Seguridad Social	\$ 6,514,608.00	-\$ 423,112.00	\$ 6,091,496.00	\$ 6,091,496.00	\$ 6,091,496.00	\$ -
Otras Prestaciones Sociales y Económicas	\$ 416,127.00	\$ 1,448,631.00	\$ 1,864,758.00	\$ 1,864,758.00	\$ 1,864,758.00	\$ -
Previsiones	\$ -	\$ -	\$ -	\$ -	\$ -	\$ -
Pago de Estímulos a Servidores Públicos	\$ -	\$ -	\$ -	\$ -	\$ -	\$ -
<b>MATERIALES Y SUMINISTROS</b>	\$ 9,898,939.00	\$ 2,490,862.00	\$ 12,389,801.00	\$ 12,344,621.02	\$ 12,299,971.46	\$ 45,179.98
Materiales de Administración, Emisión de documentos y Artículos Oficiales	\$ 1,170,288.00	-\$ 340,828.17	\$ 829,459.83	\$ 829,459.83	\$ 829,459.83	\$ -
Alimentos y Utencios	\$ 389,717.00	\$ 430,357.51	\$ 820,074.51	\$ 820,074.51	\$ 820,074.51	\$ -
Materias Primas y Materiales de Producción y Comercialización	\$ -	\$ -	\$ -	\$ -	\$ -	\$ -
Materiales y Artículos de Construcción y de Reparación	\$ 755,174.00	-\$ 348,934.69	\$ 406,239.31	\$ 369,239.18	\$ 332,768.78	\$ 37,000.13
Productos Químicos, Farmacéuticos y de Laboratorio	\$ 252,839.00	\$ 238,454.59	\$ 491,293.59	\$ 491,293.56	\$ 491,293.56	\$ 0.03
Combustibles, Lubricantes y Aditivos	\$ 6,842,360.00	\$ 2,492,080.56	\$ 9,334,440.56	\$ 9,334,440.56	\$ 9,334,440.56	\$ -
Vestuario, Blancos, Prendas de Protección y Artículos Deportivos	\$ 481,394.00	\$ 10,040.44	\$ 491,434.44	\$ 483,254.62	\$ 475,075.46	\$ 8,179.82
Materiales y Suministros de Seguridad	\$ -	\$ 8,440.74	\$ 8,440.74	\$ 8,440.74	\$ 8,440.74	\$ -
Herramientas, Refacciones y Accesorios Menores	\$ 7,167.00	\$ 1,251.02	\$ 8,418.02	\$ 8,418.02	\$ 8,418.02	\$ -
<b>SERVICIOS GENERALES</b>	\$ 24,071,189.00	-\$ 138,650.04	\$ 23,932,538.96	\$ 23,406,471.94	\$ 23,302,716.62	\$ 526,067.02
Servicios Básicos	\$ 6,107,436.00	\$ 386,094.50	\$ 6,493,530.50	\$ 6,493,255.90	\$ 6,492,980.90	\$ 274.60
Servicios de Arrendamiento	\$ 147,280.00	-\$ 31,380.00	\$ 115,900.00	\$ 115,900.00	\$ 115,900.00	\$ -
Servicios Profesionales, Científicos, Técnicos y Otros Servicios	\$ 515,574.00	-\$ 291,825.45	\$ 223,748.55	\$ 223,748.55	\$ 223,748.55	\$ -
Servicios Financieros, Bancarios y Comerciales	\$ 983,824.00	-\$ 86,867.07	\$ 896,956.93	\$ 895,000.93	\$ 895,000.93	\$ 1,956.00
Servicios de Instalación, Reparación, Mantenimiento y Conservación	\$ 11,450,587.00	\$ 457,751.23	\$ 11,908,338.23	\$ 11,534,501.10	\$ 11,431,020.74	\$ 373,837.13
Servicios de Comunicación Social y Publicidad	\$ 485,474.00	-\$ 286,064.40	\$ 199,409.60	\$ 199,409.60	\$ 199,409.60	\$ -
Servicios de Traslado y Viáticos	\$ 510,718.00	-\$ 19,679.82	\$ 491,038.18	\$ 491,038.18	\$ 491,038.18	\$ -
Servicios Oficiales	\$ 2,731,166.00	-\$ 991,546.03	\$ 1,739,619.97	\$ 1,739,619.97	\$ 1,739,619.97	\$ -
Otros Servicios Generales	\$ 1,139,130.00	\$ 724,867.00	\$ 1,863,997.00	\$ 1,713,997.71	\$ 1,713,997.75	\$ 149,999.29
<b>TRANSFERENCIAS, ASIGNACIONES, SUBSIDIOS Y OTRAS AYUDAS</b>	\$ 5,053,386.00	\$ 2,987,965.04	\$ 8,041,351.04	\$ 8,041,351.04	\$ 8,041,351.04	\$ -
Transferencias Internas y Asignaciones al Sector Público	\$ -	\$ -	\$ -	\$ -	\$ -	\$ -
Transferencias al Resto del Sector Público	\$ 3,135,750.00	\$ 2,510,382.27	\$ 5,646,132.27	\$ 5,646,132.27	\$ 5,646,132.27	\$ -
Subsidios y Subvenciones	\$ -	\$ -	\$ -	\$ -	\$ -	\$ -
Ayudas Sociales	\$ 1,815,033.00	\$ 462,205.77	\$ 2,277,238.77	\$ 2,277,238.77	\$ 2,277,238.77	\$ -
Pensiones y Jubilaciones	\$ 51,600.00	\$ 7,800.00	\$ 59,400.00	\$ 59,400.00	\$ 59,400.00	\$ -
Transferencias a Fideicomisos, Mandatos y Análogos	\$ 51,003.00	\$ 7,577.00	\$ 58,580.00	\$ 58,580.00	\$ 58,580.00	\$ -
Transferencias a la Seguridad Social	\$ -	\$ -	\$ -	\$ -	\$ -	\$ -
Donativos	\$ -	\$ -	\$ -	\$ -	\$ -	\$ -
Transferencias al Exterior	\$ -	\$ -	\$ -	\$ -	\$ -	\$ -
<b>BIENES MUEBLES, INMUEBLES E INTANGIBLES</b>	\$ 3,105,961.00	-\$ 2,251,398.90	\$ 854,562.10	\$ 854,562.10	\$ 854,562.10	\$ -
Mobiliario y Equipo de Administración	\$ 480,240.00	-\$ 373,351.07	\$ 106,888.93	\$ 106,888.93	\$ 106,888.93	\$ -
Mobiliario y Equipo Educativo y Recreativo	\$ 209,827.00	\$ 186,970.99	\$ 396,797.99	\$ 396,797.99	\$ 396,797.99	\$ -
Equipo Instrumental Médico y de Laboratorio	\$ 250,000.00	-\$ 140,516.76	\$ 109,483.24	\$ 109,483.24	\$ 109,483.24	\$ -
Vehículos y Equipo de Transporte	\$ 2,000,000.00	-\$ 2,000,000.00	\$ -	\$ -	\$ -	\$ -
Equipo de Defensa y Seguridad	\$ -	\$ -	\$ -	\$ -	\$ -	\$ -
Maquinaria, Otros Equipos y Herramientas	\$ 165,894.00	-\$ 4,477.06	\$ 161,416.94	\$ 161,416.94	\$ 161,416.94	\$ -
Activos Biológicos	\$ -	\$ -	\$ -	\$ -	\$ -	\$ -
Bienes Inmuebles	\$ -	\$ -	\$ -	\$ -	\$ -	\$ -
Activos Intangibles	\$ -	\$ -	\$ -	\$ -	\$ -	\$ -
<b>INVERSIÓN PÚBLICA</b>	\$ 25,588,971.00	-\$ 11,564,775.12	\$ 14,024,195.88	\$ 14,024,195.88	\$ 14,024,195.88	\$ -
Obra Pública en Bienes de Dominio Público	\$ 17,140,695.00	-\$ 4,078,169.99	\$ 13,062,525.01	\$ 13,062,525.01	\$ 13,062,525.01	\$ -
Obra Pública en Bienes de Dominio Propios	\$ 8,448,276.00	-\$ 7,486,605.13	\$ 961,670.87	\$ 961,670.87	\$ 961,670.87	\$ -
Proyectos Productivos y Acciones de Fomento	\$ -	\$ -	\$ -	\$ -	\$ -	\$ -
<b>INVERSIONES FINANCIERAS Y OTRAS PROVISIONES</b>	\$ -	\$ -	\$ -	\$ -	\$ -	\$ -
Inversiones para el Fomento de Actividades Productivas	\$ -	\$ -	\$ -	\$ -	\$ -	\$ -
Acciones y Participaciones de Capital	\$ -	\$ -	\$ -	\$ -	\$ -	\$ -
Compra de Títulos y Valores	\$ -	\$ -	\$ -	\$ -	\$ -	\$ -
Concesión de Préstamos	\$ -	\$ -	\$ -	\$ -	\$ -	\$ -
Inversiones en Fideicomisos, Mandatos y Otros Análogos	\$ -	\$ -	\$ -	\$ -	\$ -	\$ -
Otras Inversiones Financieras	\$ -	\$ -	\$ -	\$ -	\$ -	\$ -
Provisiones para Contingencias y Otras Erogaciones Especiales	\$ -	\$ -	\$ -	\$ -	\$ -	\$ -
<b>PARTICIPACIONES Y APORTACIONES</b>	\$ -	\$ -	\$ -	\$ -	\$ -	\$ -
Participaciones	\$ -	\$ -	\$ -	\$ -	\$ -	\$ -
Aportaciones	\$ -	\$ -	\$ -	\$ -	\$ -	\$ -
Convenios	\$ -	\$ -	\$ -	\$ -	\$ -	\$ -
<b>DEUDA PÚBLICA</b>	\$ 6,344,768.00	-\$ 442,350.98	\$ 5,902,417.02	\$ 5,902,417.02	\$ 5,902,417.02	\$ -
Amortización de la Deuda Pública	\$ 4,978,468.00	-\$ 138,304.94	\$ 4,840,163.06	\$ 4,840,163.06	\$ 4,840,163.06	\$ -
Intereses de la Deuda Pública	\$ 1,366,300.00	-\$ 304,046.04	\$ 1,062,253.96	\$ 1,062,253.96	\$ 1,062,253.96	\$ -
Comisiones de la Deuda Pública	\$ -	\$ -	\$ -	\$ -	\$ -	\$ -
Gastos de la Deuda Pública	\$ -	\$ -	\$ -	\$ -	\$ -	\$ -
Costo por Coberturas	\$ -	\$ -	\$ -	\$ -	\$ -	\$ -
Adeudos de Ejercicios Anteriores (ADEFAS)	\$ -	\$ -	\$ -	\$ -	\$ -	\$ -
<b>TOTAL</b>	\$ 129,400,694.00	-\$ 12,990,387.00	\$ 116,410,307.00	\$ 115,839,060.00	\$ 115,690,655.12	\$ 571,247.00

MTRO. ALONSO DE JESUS VAZQUEZ JIMENEZ  
PRESIDENTE MUNICIPAL

C VERÓNICA LABRINA AMBRIZ  
ENCARGADA DE HACIENDA MUNICIPAL



Presidencia Municipal  
ASELLO  
PRESIDENCIA

Bajo protesta de decir verdad declaramos que los Estados Financieros y sus Notas son razonablemente correctos y responsabilidad del emisor.

000036

Municipio San Miguel el Alto  
MUNICIPIO  
DEL 1 DE ENERO AL 31 DE DICIEMBRE DE 2018

Concepto	EGRESOS					Subejercicio
	Aprobado 1	Ampliaciones/ (Reducciones) 2	Modificado 3 = (1 + 2)	Devengado 4	Pagado 5	
Ayuntamiento, Secretaría, Presidencia	\$ 14,748,259.00	-\$ 1,579,095.06	\$ 13,169,162.94	\$ 13,019,163.69	\$ 13,019,514.00	\$ 149,999.25
Oficialia Mayor	\$ 8,801,578.00	\$ 506,659.27	\$ 9,308,237.27	\$ 9,308,237.27	\$ 9,303,974.76	\$ -
Dirección Jurídica	\$ 307,816.00	\$ 13,147.90	\$ 320,963.90	\$ 294,668.10	\$ 294,761.18	\$ -
Sindicatura	\$ 492,735.00	\$ 14,167.30	\$ 506,902.30	\$ 478,567.70	\$ 478,567.70	\$ -
Reclutamiento	\$ 200,432.00	-\$ 102,122.73	\$ 98,309.27	\$ 98,309.27	\$ 98,126.88	\$ -
Contraloría	\$ 588,824.00	\$ 14,603.94	\$ 603,427.94	\$ 603,427.94	\$ 603,610.84	\$ -
Archivo Municipal	\$ 225,924.00	\$ 6,274.69	\$ 232,198.69	\$ 219,849.31	\$ 219,720.20	\$ -
Oficialia de Registro Civil	\$ 714,046.00	\$ 6,152.02	\$ 720,198.02	\$ 720,198.02	\$ 720,409.78	\$ -
Delegaciones	\$ 1,736,511.00	-\$ 270,085.81	\$ 1,466,425.19	\$ 1,466,425.19	\$ 1,466,875.07	\$ -
Hacienda Municipal	\$ 9,877,984.00	\$ 280,999.34	\$ 10,158,983.34	\$ 10,157,027.32	\$ 10,157,491.60	\$ 1,956.02
Obras Públicas	\$ 11,477,092.00	\$ 12,753,637.46	\$ 24,230,729.46	\$ 24,230,719.45	\$ 24,231,826.69	\$ 0.01
Servicios Públicos	\$ 13,560,395.00	-\$ 349,834.16	\$ 13,210,560.84	\$ 13,173,266.10	\$ 13,058,849.77	\$ 37,274.74
Rastro Municipal	\$ 1,902,005.00	-\$ 551,756.23	\$ 1,350,248.77	\$ 1,011,815.60	\$ 991,482.14	\$ 338,433.17
Aseo Público Parques y Jardines Ecología	\$ 6,930,741.00	-\$ 449,624.45	\$ 6,481,116.55	\$ 6,445,712.61	\$ 6,440,124.79	\$ 35,403.94
Deportes Instituto de la Juventud	\$ 2,266,630.00	-\$ 396,468.02	\$ 1,870,161.98	\$ 1,861,982.15	\$ 1,854,237.00	\$ 8,179.83
Gestión Municipal Promoción Económica	\$ 25,670,838.00	\$ 24,611,092.72	\$ 50,281,930.72	\$ 50,281,930.72	\$ 50,281,930.72	\$ -
Seguridad Pública, Tránsito, Juzgado Mipal	\$ 18,969,804.00	\$ 1,654,651.95	\$ 20,624,455.95	\$ 20,624,455.95	\$ 20,624,455.95	\$ -
Protección Civil y Bomberos	\$ 3,990,326.00	\$ 1,370,802.83	\$ 5,361,128.83	\$ 5,361,128.79	\$ 5,361,869.05	\$ 0.04
Desarrollo Social, Desarrollo Rural	\$ 963,995.00	-\$ 40,194.37	\$ 923,800.63	\$ 923,800.63	\$ 924,032.80	\$ -
Comunicación Social, Atención ciudadana	\$ 1,566,691.00	-\$ 656,978.65	\$ 909,712.14	\$ 909,712.14	\$ 908,901.88	\$ -
Turismo Municipal, Casa de la Cultura	\$ 3,109,179.00	\$ 99,118.65	\$ 3,208,297.65	\$ 3,208,297.65	\$ 3,208,871.43	\$ -
Servicios Médicos	\$ 236,315.00	-\$ 4,333.89	\$ 231,981.11	\$ 231,981.11	\$ 232,055.98	\$ -
Innovación de Tecnologías	\$ -	\$ 59,520.00	\$ 59,520.00	\$ 59,520.00	\$ 59,520.00	\$ -
Servicios Generales	\$ 1,062,584.00	-\$ 691,355.27	\$ 371,228.73	\$ 371,228.73	\$ 371,344.51	\$ -
<b>SUMA TOTAL</b>	<b>\$ 129,400,694.00</b>	<b>-\$ 12,990,387.00</b>	<b>\$ 116,410,307.00</b>	<b>\$ 116,839,060.00</b>	<b>\$ 116,690,655.00</b>	<b>\$ 671,247.00</b>

MTRO. ALONSO DE JESUS VAZQUEZ JIMENEZ  
PRESIDENTE MUNICIPAL

C VERONICA LAGUNA AMBRIZ  
ENCARGADO HACIENDA MUNICIPAL



000037

Municipio San Miguel el Alto  
**ESTADO ANALÍTICO DEL EJERCICIO DEL PRESUPUESTO DE EGRESOS**  
**CLASIFICACIÓN FUNCIONAL (FINALIDAD Y FUNCIÓN)**  
**DEL 1 DE ENERO AL 31 DE DICIEMBRE DE 2018**

Concepto	Egresos				Subejercicio
	Aprobado	Ampliaciones/ (Reducciones)	Modificado	Devengado	
	1	2	3 = (1 + 2)	4	5
<b>Gobierno</b>	\$ 89,763,687.00	\$ 24,227,659.83	\$ 65,626,027.17	\$ 65,374,071.86	\$ 65,371,939.33
Legislación	\$ -	\$ -	\$ -	\$ -	\$ -
Justicia	\$ -	\$ -	\$ -	\$ -	\$ -
Coordinación de la Política de Gobierno	\$ -	\$ -	\$ -	\$ -	\$ -
Relaciones Exteriores	\$ 57,065,573.00	\$ 27,618,174.04	\$ 29,447,398.96	\$ 29,297,399.71	\$ 29,284,052.64
Asuntos Financieros y Hacendarios	\$ -	\$ -	\$ -	\$ -	\$ -
Seguridad Nacional	\$ 9,727,694.00	\$ 365,059.43	\$ 10,093,043.43	\$ 10,091,037.41	\$ 10,091,551.69
Asuntos de Orden Público y de Seguridad Interior	\$ 22,960,130.00	\$ 3,025,454.78	\$ 25,985,584.78	\$ 25,685,584.74	\$ 25,686,325.00
Otros Servicios Generales	\$ -	\$ -	\$ -	\$ -	\$ -
<b>Desarrollo Social</b>	\$ 39,647,007.00	\$ 11,237,272.87	\$ 60,884,279.87	\$ 50,464,988.16	\$ 60,318,716.79
Protección Ambiental	\$ 6,930,741.00	\$ 449,624.41	\$ 6,481,116.59	\$ 6,445,712.65	\$ 6,440,124.79
Vivienda y Servicios a la Comunidad	\$ 25,354,411.00	\$ 12,388,062.77	\$ 37,742,473.77	\$ 37,705,199.02	\$ 37,591,944.45
Salud	\$ 2,138,320.00	\$ 556,090.12	\$ 1,582,229.88	\$ 1,243,766.71	\$ 1,223,538.12
Recreación, Cultura y Otras Manifestaciones Sociales	\$ 5,223,535.00	\$ 145,075.37	\$ 5,078,459.63	\$ 5,070,279.80	\$ 5,053,109.43
Educación	\$ -	\$ -	\$ -	\$ -	\$ -
Protección Social	\$ -	\$ -	\$ -	\$ -	\$ -
Otros Asuntos Sociales	\$ -	\$ -	\$ -	\$ -	\$ -
<b>Desarrollo Económico</b>	\$ -	\$ -	\$ -	\$ -	\$ -
Asuntos Económicos, Comerciales y Laborales en General	\$ -	\$ -	\$ -	\$ -	\$ -
Agropecuaria, Silvicultura, Pesca y Caza	\$ -	\$ -	\$ -	\$ -	\$ -
Combustibles y Energía	\$ -	\$ -	\$ -	\$ -	\$ -
Minería, Manufacturas y Construcción	\$ -	\$ -	\$ -	\$ -	\$ -
Transporte	\$ -	\$ -	\$ -	\$ -	\$ -
Comunicaciones	\$ -	\$ -	\$ -	\$ -	\$ -
Turismo	\$ -	\$ -	\$ -	\$ -	\$ -
Ciencia, Tecnología e Innovación	\$ -	\$ -	\$ -	\$ -	\$ -
Otras Industrias y Otros Asuntos Económicos	\$ -	\$ -	\$ -	\$ -	\$ -
<b>Otros no Clasificados en Funciones Anteriores</b>	\$ -	\$ -	\$ -	\$ -	\$ -
Transacciones de la Deuda Pública / Costo Financiero de la Deuda	\$ -	\$ -	\$ -	\$ -	\$ -
Transferencias, Participaciones y Aportaciones entre Diferentes Niveles y Ordenes de Gobierno	\$ -	\$ -	\$ -	\$ -	\$ -
Saneamiento del Sistema Financiero	\$ -	\$ -	\$ -	\$ -	\$ -
Adeudos de Ejercicios Fiscales Anteriores	\$ -	\$ -	\$ -	\$ -	\$ -
<b>Total del Gasto</b>	<b>129,400,684</b>	<b>-12,990,387</b>	<b>116,410,307</b>	<b>116,839,060</b>	<b>115,690,655</b>

*[Firma]*  
**MITRO, ALONSO DE JESUS VAZQUEZ JIMENEZ**  
 PRESIDENTE MUNICIPAL

*[Firma]*  
**C VERONICA LAGUNA AMBRIZ**  
 ENCARGADO DE HACIENDA MUNICIPAL


Bajo protesta de decir verdad declaramos que los Estados Financieros y sus Notas son razonablemente correctos y responsabilidad del emisor.




000038

Municipio San Miguel el Alto  
**ESTADO ANALÍTICO DEL EJERCICIO DEL PRESUPUESTO DE EGRESOS**  
**CLASIFICACIÓN ECONÓMICA (POR TIPO DE GASTO)**  
**DEL 1 DE ENERO AL 31 DE DICIEMBRE DE 2018**

Concepto	EGRESOS						Subejercicio
	Aprobado	Ampliaciones/ (Reducciones)	Modificado	Devengado	Pagado	6 = ( 3 - 4 )	
	1	2	3 = ( 1 + 2 )	4	5	6 = ( 3 - 4 )	
Gasto Corriente	\$ 129,400,694.00	\$ 12,990,387.00	\$ 116,410,307.00	\$ 115,839,060.00	\$ 115,690,655.00	\$ 571,247.00	
Gasto de Capital	\$ -	\$ -	\$ -	\$ -	\$ -	\$ -	
Amortización de la Deuda y Disminución de Pasivos	\$ -	\$ -	\$ -	\$ -	\$ -	\$ -	
Pensiones y Jubilaciones	\$ -	\$ -	\$ -	\$ -	\$ -	\$ -	
Participaciones	\$ -	\$ -	\$ -	\$ -	\$ -	\$ -	
<b>Total del Gasto</b>	<b>\$ 129,400,694.00</b>	<b>\$ 12,990,387.00</b>	<b>\$ 116,410,307.00</b>	<b>\$ 115,839,060.00</b>	<b>\$ 115,690,655.00</b>	<b>\$ 571,247.00</b>	

  
 MTR. ALONSO DE JESUS VAZQUEZ JIMENEZ  
 PRESIDENTE MUNICIPAL PRESIDENTE MUNICIPAL

  
 C. VERONICA LAGANA AMBRIZ  
 ENCARGADO DE HACIENDA MUNICIPAL



000039

GASTO POR CATEGORÍA PROGRAMÁTICA  
Municipio San Miguel el Alto  
DEL 1 DE ENERO AL 31 DE DICIEMBRE DE 2018

Programas	Concepto	EGRESOS					
		Aprobado 1	Ampliaciones/(Reducciones) 2	Modificado 3 = (1 + 2)	Devengado 4	Pagado 5	Subejercicio 6 = (3 - 4)
	Subsidios: Sector Social y Privado o Entidades Federativas y Municipios	\$ 129,400,694.00	\$ -	\$ 129,400,694.00	\$ 115,839,060.00	\$ 115,839,060.00	\$ 671,247.00
	Sujetos a Reglas de Operación	\$ -	\$ -	\$ -	\$ -	\$ -	\$ -
	Otros Subsidios	\$ -	\$ -	\$ -	\$ -	\$ -	\$ -
	Desempeño de las Funciones	\$ 122,886,086.00	\$ -	\$ 122,886,086.00	\$ 109,747,564.00	\$ 109,747,564.00	\$ 571,247.00
	Prestación de Servicios Públicos	\$ 122,886,086.00	\$ -	\$ 122,886,086.00	\$ 109,747,564.00	\$ 109,747,564.00	\$ 571,247.00
	Provisión de Bienes Públicos	\$ -	\$ -	\$ -	\$ -	\$ -	\$ -
	Planeación, seguimiento y evaluación de políticas públicas	\$ -	\$ -	\$ -	\$ -	\$ -	\$ -
	Promoción y fomento	\$ -	\$ -	\$ -	\$ -	\$ -	\$ -
	Regulación y supervisión	\$ -	\$ -	\$ -	\$ -	\$ -	\$ -
	Funciones de las Fuerzas Armadas (Únicamente Gobierno Federal)	\$ -	\$ -	\$ -	\$ -	\$ -	\$ -
	Específicos	\$ -	\$ -	\$ -	\$ -	\$ -	\$ -
	Proyectos de Inversión	\$ -	\$ -	\$ -	\$ -	\$ -	\$ -
	Administrativos y de Apoyo	\$ -	\$ -	\$ -	\$ -	\$ -	\$ -
	Apoyo al proceso presupuestario y para mejorar la eficiencia institucional	\$ -	\$ -	\$ -	\$ -	\$ -	\$ -
	Apoyo a la función pública y al mejoramiento de la gestión	\$ -	\$ -	\$ -	\$ -	\$ -	\$ -
	Operaciones ajenas	\$ -	\$ -	\$ -	\$ -	\$ -	\$ -
	Compromisos	\$ -	\$ -	\$ -	\$ -	\$ -	\$ -
	Obligaciones de cumplimiento de resolución jurisdiccional	\$ -	\$ -	\$ -	\$ -	\$ -	\$ -
	Desastres Naturales	\$ -	\$ -	\$ -	\$ -	\$ -	\$ -
	Obligaciones	\$ 6,514,608.00	\$ -	\$ 6,514,608.00	\$ 6,091,496.00	\$ 6,091,496.00	\$ -
	Pensiones y jubilaciones	\$ -	\$ -	\$ -	\$ -	\$ -	\$ -
	Aportaciones a la seguridad social	\$ 6,514,608.00	\$ -	\$ 6,514,608.00	\$ 6,091,496.00	\$ 6,091,496.00	\$ -
	Aportaciones a fondos de estabilización	\$ -	\$ -	\$ -	\$ -	\$ -	\$ -
	Aportaciones a fondos de inversión y reestructura de pensiones	\$ -	\$ -	\$ -	\$ -	\$ -	\$ -
	Programas de Gasto Federalizado (Gobierno Federal)	\$ -	\$ -	\$ -	\$ -	\$ -	\$ -
	Gasto Federalizado	\$ -	\$ -	\$ -	\$ -	\$ -	\$ -
	Participaciones a entidades federativas y municipios	\$ -	\$ -	\$ -	\$ -	\$ -	\$ -
	Costo financiero, deuda o apoyos a deudores y ahorradores de la banca	\$ -	\$ -	\$ -	\$ -	\$ -	\$ -
	Aduanos de ejercicios fiscales anteriores	\$ -	\$ -	\$ -	\$ -	\$ -	\$ -
	<b>Total del Gasto</b>	\$ 129,400,694.00	\$ -	\$ 129,400,694.00	\$ 115,839,060.00	\$ 115,839,060.00	\$ 671,247.00

*[Firma]*  
MTRO.-ALONSO DE JESUS VAZQUEZ JIMENEZ  
PRESIDENTE MUNICIPAL

*[Firma]*  
C. VERONICA LABUN AMBRIZ  
ENCARGADO DE HACIENDA MUNICIPAL



SELLO  
H. Ayuntamiento y Constitución,  
San Miguel el Alto, Jalisco,  
PRESIDENCIA



070000



Municipio San Miguel el Alto

Informativa de Proveedores

DEL 1 AL 31 DE DICIEMBRE DE 2018

Nombre o Razón Social	RFC	ORIGEN	CONCEPTO	DOMICILIO	IMPORTE	FECHA DE FACTURA	NO. DE FACTURA
ACEROS RIOS ALCALA, S.A. DE C.V.	ARA9907236L1	Recaudación pr LAMINA ANTIDERREPENTE		CARR. JALOSTOTITLAN-GUADALAJARA	25484.7	06/12/2018	33265
ALFREDO MENDEZ BAZAN	MEBA641123171	Recaudación pr COPIAS B/N		AV FRANCISCO ZARCO # 1016 B	33504.37	19/12/2018	13778
ALICIA VAZQUEZ GUZMAN	VAGA6406237U6	Del Fondo de F TALACHA		AV. MORELOS#185	348	31/12/2018	1644
ALICIA VAZQUEZ GUZMAN	VAGA6406237U6	Recaudación pr TALACHA		AV. MORELOS#185	9976	31/12/2018	1647
ARTURO MARTIN OROZCO	MAOA670511LH7	Recaudación pr ALIMENTACION DE PERSONAS	N/P		1300	06/12/2018	4C4F
ARTURO MARTIN OROZCO	AME75031UL6	Del Fondo de F ALIMENTACION DE PERSONAS	N/P		27770.82	31/12/2018	7CAC
AUTOTRANSPORTES MEZCALA SA DE CV	EIGB781128A2	Recaudación pr VIAJES DE TRASLADO DE EQUIPO EMILIO CARRANZA#192			13340	28/12/2018	
BLANCA ARACELI ESPINOSA GONZALEZ	CACC700513LAS	Recaudación pr VALVOLINE PREMIUM		N/P	13027.46	28/12/2018	2510
CARLOS ALBERTO CASILLAS CASTELLANOS	VEVC841010LW8	Recaudación pr MEZCLA ASFALTICA		PLAN DE AGUA PRIETA#1782	64903.97	24/12/2018	20824
CARLOS VEGA VAZQUEZ	MUPC670508IW8	Recaudación pr PAGO DE PLANTAS PARQUES Y JA PROL. MA IZQUIERDO#138			61306	18/12/2018	221
CARMEN GUADALUPE MUÑOZ PADILLA	CSS1603300CP7	Recaudación pr PAGO DE ENERGIA ELECTRICA		AV. PASEO DE LA REFORMA#164	16061	31/12/2018	630
CFE SUMINISTRADOR DE SERVICIOS BASICOS	CCO130704BN0	Recaudación pr REPARACION DE CABEZA MOTOI/N/P			702203	03/12/2018	28118-7
CONCEPTO EN COMPRESORES S DE RL DE CV	CSF160204SK3	Del Fondo de Ir CONSTRUCCION DE CAMINO HUI/N/P			47560	31/12/2018	3166
CONSTRUCTORA Y URBANIZADORA SAN MIGUEL	DJG130626R14	Programas Fedi PAVIMENTACION CON CONCRET CIRCUITO HISTORIADORES 3 INTERIOR 6			450013.6	26/12/2018	149
CONSTRUCTORES DE SATELITE FUERTES SA DE	CSF160204SK3	Recaudación pr SERVICIOS DE ASESORIA JURIDIC/N/P			1015806.94	20/12/2018	CSF019
DEFENSORES JURIDICOS GILBERTO BOSQUES S	EJH0503034L3	Recaudación pr PAGO DE COMBUSTIBLE		CARRETERA SAN MIGUELSAN JULIAN KM 2	34800	03/12/2018	212
ESTACION J H S.A DE C.V	EJH0503034L3	Recaudación pr PAGO DE COMBUSTIBLE		CARRETERA SAN MIGUELSAN JULIAN KM 2	682597.7	11/12/2018	12375
ESTACION J H S.A DE C.V	SAPF770622UA2	Del Fondo de F MUROS DE TABLAROCA		CARRETERA SAN MIGUELSAN JULIAN KM 2	97777.91	31/12/2018	12929
FERNANDO SANDOVAL PREZA	GUGF7607046R6	Recaudación pr GRAVA 3/4 OBRAS PUBLICAS		N/P	144373.24	06/12/2018	909
FRANCISCO GUTIERREZ GONZALEZ	COTF7105305C9	Recaudación pr SERVICIO DE SOLIDADURA REPAR FRAY PEDRO DE GANTE #221			22040	31/12/2018	103
FRANCISCO JAVIER CORNEJO TAVARES	HEG010427CAB	Recaudación pr VARIOS ARTICULOS		N/P	6728	19/12/2018	68A2
HEGGOLINE S.A. DE C.V.	MAHE841021MQ1	Recaudación pr VARIOS ARTICULOS		CARR. SAN SEBASTIAN KM2.2	19825.04	03/12/2018	34117
HEIDI MARQUEZ	IMP120502QC8	Recaudación pr VARIOS ARTICULOS		N/P	25306.34	03/12/2018	CB03
IMPRI-MAS S.A. DE C.V.	BEG17806174F8	Recaudación pr MUROS DE TABLAROCA		N/P	27492	27/12/2018	1401
ISMAEL BECERRA GARCIA	BASJ300805589	Recaudación pr VARIOS ARTICULOS		N/P	15200	19/12/2018	112
J. JESUS BARBOSA SERRANO	SUSI690614A97	Recaudación pr VARIOS ARTICULOS		AV. ARQUITECTURA #338	42507.68	31/12/2018	4891
JESUS SUAREZ SUAREZ	GUGA7012133B4	Recaudación pr LOTE DE PLANTAS PARQUES Y JA MORELOS 148			18500	20/12/2018	18
JOSE ASUNCION GUTIERREZ GUTIERREZ	JIMJ6706088G4	Recaudación pr CARGA DE SERVICIO DE OXIGENC ABASOLO #5-A			41730	24/12/2018	1106
JOSE DE JESUS JIMENEZ MARTIN	CARG701123GD8	Recaudación pr ALIMENTOS JUNTA DIRECTORES BARTOLOME DE LAS CASAS#40			25548.62	28/12/2018	4991
JOSE GUADALUPE CABRERA RODRIGUEZ	TOEL681219TXT	Recaudación pr CORTINAS		MARIANO JIMENEZ#160	11428	24/12/2018	608
JOSE LUIS TORRES ESPINOZA	RUMM7707186Z4	Recaudación pr ABRAZADERA		CRUCERO SAN JULIAN-SAN MIGUEL EL ALTO	7971.52	05/12/2018	3926
JOSE MARIA RUIZ MARTIN	COGT6309242TA	Recaudación pr REPARAR ESCAPE		LIBRAMIENTO JALOS-SAN MIGUEL#189	5949.99	03/12/2018	4134
JOSE TRINIDAD CORDOVA GUTIERREZ	DIRJ77022IIO	Recaudación pr LIGA, VALVULA		LIBRAMIENTO#124	42780	27/12/2018	2613
JUVENAL DIAZ RAMIREZ	DIRJ77022IIO	Del Fondo de F REPARACION DE CHAPA		N/P	7830	18/12/2018	839
JUVENAL DIAZ RAMIREZ	KSJ1102233I2	Recaudación pr REPARACION DE BISAGRA		N/P	18026.4	18/12/2018	606
KORIMA SISTEMAS DE GESTION, SAPI DE CV	LDI970724FL5	Recaudación pr POLIZA DE MANTENIMIENTO		AVENIDA MOCTEZUMA#3515	138328.7	31/12/2018	1599
LUBRICANTES DIAMANTE S.A. DE C.V.	AULM791217070	Recaudación pr TAMBO DE ANTICONGELANTE		N/P	7625.32	31/12/2018	1736
MARCO ANTONIO AGUILAR LOPEZ	JILE630510834	Recaudación pr REPARACION Y CALIBRACION DE CARR. LIBRE TEPATITLAN ZAPOTLANE/OH25E			27492	19/12/2018	919
MARIA LETICIA JIMENEZ	JICL831126EA2	Recaudación pr PRUEBA DE CARRETERA, USO DE N/P			13108	31/12/2018	14
MARIA LIZ SANDRA JIMENEZ CASTELLANOS	JICL831126EA2	Recaudación pr ALINEACION, BALANCEO, MANO DESV. JALOS-SAN JULIAN KM.1.5			51580	05/12/2018	2466
MARIA LIZ SANDRA JIMENEZ CASTELLANOS	GUGM802128PP1	Recaudación pr FLETE DE ASFALTO		ALCALA#227	89622.34	05/12/2018	F3F4
MARIO ALBERTO GUTIERREZ GONZALEZ	COGM840406EBA	Recaudación pr MANIOBRAS DE BULLDOZER EN E LIBRAMIENTO CARRETERO 205A			156430.82	18/12/2018	780C
MARTIN ALFONSO CORNEJO GUTIERREZ	MADM65061764A	Recaudación pr CONSTRUCCION DE AULA PRIMA NAVARIT 47			212380.99	31/12/2018	938
MARTIN MARTINEZ DELGADO	MAU980312NH8	Recaudación pr ACUMULADOR		FRANCISCO ROJAS#541	27843	27/12/2018	7631
MAXIMILIANO AUTOPARTES S.A. DE C.V.	MUC1312092N7	Del Fondo de Ir CONSTRUCCION COMEDOR ESCC LIBRAMIENTO CARRETERO #205-A			174729.01	31/12/2018	252
MCC URBANIZACION Y CARRETERAS, SA DE CV	MOLM7803098V3	Recaudación pr MANTENIMIENTO Y REPARACION OBRAGON#6			23360	31/12/2018	1139

000041

P.10

Municipio San Miguel el Alto

Informativa de Proveedores

DEL 1 AL 31 DE DICIEMBRE DE 2018

MUELLES Y SUSPENSIONES GOYO S.A. DE C.V.	MSG000920L7A	Recaudación pr TAMBORES, CAJA DE BALATAS RETROQUEL #405	8137.77	17/12/2018	6903
NEHIR SERVICIOS INTEGRALÉS	NEF1606233C1	Del Fondo de MANTENIMIENTO DE REPETIDOR TEPEYAC 5353 INT. C14	18407	10/12/2018	C87D
NUEVA WAL MART DE MEXICO S. DE R.L. DE C.	NWM9709244W4	Recaudación pr LED GLOBO H AYUNTAMIENTO NEXTENGO#78	5580	14/12/2018	9749
OFFICE DEPOT DE MEXICO S.A. DE C.V.	ODM950354V2A	Recaudación pr SILLA EJECUTIVA JUAN SALVADOR AGRAZ#101	7715	11/12/2018	8854
OSCAR ALEJANDRO ARAMBULA OROZCO	AAO0780327R97	Recaudación pr PERNO,TUERCA,RONDANA PERIFERICO,SUR#7594	39051.97	03/12/2018	6500
PRODUCTOS DE ENERGIA VERDE SA DE CV	PEV090401GN2	Programas Fedi PAVIEMTACION CON CONCRET AMADO NERVO 746 INT. 3	568262.06	20/12/2018	221E
REFACCIONARIA ZAPOTLAN S.A. DE C.V.	RZA000712EA0	Recaudación pr GOBERNADOR, BUJE COMPRESO HEROE DE NACAZARI NTE. # 2605	21967	03/12/2018	16783
RICARDO DE JESUS RUIZ NARANJO	RUNR680125QF6	Recaudación pr EMPASTADO DE LIBROS DE CATA ENRIQUE GONZALEZ MARTINEZ #264	19488	26/12/2018	271
ROBERT DYLAN CAMO ALARCON	CAAR95021800	Recaudación pr CALIBRAR Y DAR AJUSTE A TABLE LIB. JALOS-SAN MIGUEL#83	6484.4	19/12/2018	931
ROCIO DEL CARMEN VAZQUEZ GONZALEZ	VAGR640617JJ1	Recaudación pr LIMPIABRISAS, SILICON EMPAQU CARR. JALOS-SAN JULIAN#165	28193.7	27/12/2018	3037B
ROCIO DEL CARMEN VAZQUEZ GONZALEZ	VAGR640617JJ1	Del Fondo de F.FILTRO DE AIRE, FILTRO DE ACEIT CARR. JALOS-SAN JULIAN#165	2969.91	27/12/2018	3042
SERVICIO SIGLO XXI SA DE CV	SSX990909BW7	Recaudación pr PAGO DE COMBUSTIBLE AV PERIFERICO PASEO DE LA REPUBLICA 139	272187.19	21/12/2018	2423
SERVICIO SIGLO XXI SA DE CV	SSX990909BW7	Del Fondo de F.PAGO DE COMBUSTIBLE AV PERIFERICO PASEO DE LA REPUBLICA 139	220310.52	31/12/2018	2407
SOLUCIONES TEC. PARA EL TRANSP. SA DE CV	STT050622IJ5	Recaudación pr PAGO DE COMODATO LEON GUZMAN NO. 1000	8932	06/12/2018	88705
SOLUCIONES TEC. PARA EL TRANSP. SA DE CV	STT050622IJ5	Del Fondo de F.SEÑAL COMODATO LEON GUZMAN NO. 1000	2436	07/12/2018	88704
SUPER GAS DE LOS ALTOS S.A. DE C.V.	SGA81121ED6	Del Fondo de F.PAGO DE GAS LP BLVD. ANACLETO GONZALEZ FLORES SUR #7	21722.14	27/12/2018	23776
SUPER GAS DE LOS ALTOS S.A. DE C.V.	SGA81121ED6	Recaudación pr PAGO DE GAS LP BLVD. ANACLETO GONZALEZ FLORES SUR #7	1682.56	27/12/2018	23780
SURTIDORA ELECTROMECANICA INDUSTRIAL S. SEI8960424IP9	SEI8960424IP9	Recaudación pr ILUMINACION EXTERIOR PERIFERICO MANUEL GOMEZ MORIN#208	87145	06/12/2018	923
SUSANO PADILLA GONZALEZ	PAGS680816512	Recaudación pr TABLA PARA NACIMIENTO RAMONA VILLALPANDO #09	12760	31/12/2018	6878
TELEFONOS DE MEXICO S.A.B. DE C.V.	TME840315KT6	Recaudación pr SERVICIO DE TELEFONIA TRADICION PARQUE DIA #198	41904.72	28/12/2018	8113
TERESA PADILLA MARQUEZ	PAMT761015QN6	Recaudación pr CEMENTO MONTERREY LA PAZ SUR 48	23256	31/12/2018	13253
TRACTORES Y EQUIPOS ALTIÑOS S.A. DE C.V.	TEA060207K27	Recaudación pr PERNO CHICO DEL CARTER OBREGON#36	8367	18/12/2018	18806
ULISES RAUL LOZANO GOMEZ	LOGU840216F48	Recaudación pr TINER, GALON DE PITURA N/P	48142.98	31/12/2018	6834
VICKY HUERTA ANDRADE	HUAV780126GF8	Recaudación pr FOCO AZALEAS#5890	10022.4	05/12/2018	12229
VICTOR MANUEL GARCIA PEÑA	GAPV700405LY3	Recaudación pr TOMA DE FUERZA N/P	15400.01	06/12/2018	OD03
VYESAM VIAJES Y EXCURSIONES SA DE CV	VYI1308151B7	Recaudación pr SERVICIO DE TRANSPORTE CARR. VALLE DE GPE. #32	9628	11/12/2018	A81F
WILFRANO CARLOS GONZALEZ VALADEZ	GOVW881101IL2	Recaudación pr REMODELACION DEL PUENTE JO:AVENIDA CEMENTERIO #54	15080	18/12/2018	O2A5

MTR. ALONSO DE JESUS VAZQUEZ JIMENEZ  
PRESIDENTE MUNICIPAL

C. VERONICA ERGUNA AMBRIZ  
ENCARGADO DE HACIENDA MUNICIPAL



H. Ayuntamiento Constitucional  
San Miguel el Alto, Jalisco,  
Bajo protesta de decir verdad declaramos que los Estados Financieros y sus Notas son razonablemente correctos y responsabilidad del emisor.  
PRESIDENTE MUNICIPAL



000042

**Municipio San Miguel el Alto**  
**Catálogo de Proveedores**  
**DEL 1 AL 31 DE DICIEMBRE DE 2016**

CLAVE	NOMBRE	RFC	DOMICILIO	CIUDAD	TELEFONO	CP
1	ABEL FRANCO TRUJILLO	FRTA760708	ALLENDE#226	SAN MIGUEL EL ALTO, JAL	N/P	47140
2	ABRAHAM GONZALEZ HERNANDEZ	GOHA840720MH5	GUERRERO #246	Arandas	N/P	47180
3	ACEROS RIOS ALCALA, S.A. DE C.V.	ARA9907236L1	CARR. JALOSTOTITLAN-GUADAJ	N/P	431 74 6 21 65	47120
4	ADELA MUÑOZ GUTIERREZ	MUGA871221757	PROLONGACION MACIAS #267	San Miguel el Alto	N/P	47140
5	AFIANZADORA SOFIMEX SA	ASG950531ID1	BLVD ADOLFO LOPEZ MATEOS	CD DE MEXICO	N/P	1010
6	AGUA PURIFICADA ARCANGEL, SA DE CV	APA140804GC2	JOSE MARIA LOZANO #85	N/P	N/P	47140
7	ALBERTO MENDEZ SORIA	MESA730816DC0	JAVIER MINA No. 192	SAN MIGUEL EL ALTO, JAL	N/P	47140
8	ALEJANDRO CASTELLON PEREZ	CAPA680621SV9	LUIS PEREZ VERDIA#696	LADRON DE GUEVARA, JAL	N/P	44600
9	ALEJANDRO GARCIA NAVARRO	GANAA930610NA8	BLVD ANACLETO GONZALEZ FL	N/P	N/P	N/P
10	ALFREDO MENDEZ BAZAN	MEBA641123171	AV FRANCISCO ZARCO # 1016 B	La Barca	N/P	47810
11	ALICIA PEREZ RAMIREZ	PERA680517TP6	ITURBIDE#3	SAN MIGUEL EL ALTO, JAL	N/P	47140
12	ALICIA VAZQUEZ GUZMAN	VAGA6406237U6	AV. MORELOS#185	SAN MIGUEL EL ALTO	N/P	47140
13	AMANDO DELGADO MARTINEZ	DEMA-6201117GI	KM. 3 CARR. ARANDAS LEON	Arandas	N/P	47180
14	ANA GABRIELA GUTIERREZ MUÑOZ	GUMA9007069734	AVENIDA MORELOS#38	SAN MIGUEL EL ALTO, JAL	N/P	47140
15	ANDRES GARCIA REYES	GARA6701116S9	N/P	N/P	N/P	N/P
16	ANEL GARNICA GUZMAN	GAGA9505133J6	PRIV. JOSE MA. LICEAGA #22-3	San Miguel el Alto	N/P	47140
17	ANGEL EDUARDO FERNANDEZ REYNOSO	FERA771004HR3	N/P	N/P	N/P	N/P
18	ANTONIA GOMEZ JIMENEZ	GOJA581023TU4	BELISARIO DOMINGUEZ#5	SAN JUAN DE LOS LAGOS	3957855901	4700
19	ARMANDO DIAZ CORNEJO	DICA7404278ZA	N/P	N/P	N/P	N/P
20	ARMANDO MUÑOZ CANDELAS	MUCA830312537	N/P	N/P	N/P	N/P
21	ARNULFO ALEJANDRO OSUNA BAYARDO	OUBA870322PX4	N/P	N/P	N/P	45645
22	ARTURO MARTIN OROZCO	MAOA670511LH7	N/P	N/P	N/P	N/P
23	ASESORIA LIMAC SA DE CV	ALIB30302EI9	JUAN ALVAREZ #1824	GUADALAJARA JAL	3336154655	44680
24	ASOCIACION DE FUTBOL AFICIONADO DEL ESTADO D	AFAR980114QJ9	SIETE COLINAS#1720	GUADALAJARA	3336095258	44290
25	ASOCIACION DE TRANSPORTISTAS DE CARRETERAS S	ATC140430RV8	RIO ZULA#2210	N/P	N/P	44890
26	AUTOMOTORES Y CAMIONES H&H SC DE RL DE CV	ACH131122D57	NAYARIT #69	N/P	N/P	45965
27	AUTOMOTRIZ ZERTUCHE S.A. DE C.V.	AZE841112TH6	BLVD. ANACLETO GONZALEZ FL	TEPATITLAN	N/P	47600
28	AUTOTRANSPORTES MEZCALA SA DE CV	AME75031UL6	EMILIO CARRANZA#192	TEPATITLAN	N/P	47600
29	BALIZAMIENTO Y SEÑALAMIENTOS SARA, SA DE CV	BSS1410223H0	REFORMA#431	TLAQUEPAQUE, JALISCO	N/P	45560
30	BEATRIZ PLASCENCIA RAMIREZ	PARB700710JL	N/P	N/P	N/P	N/P
31	BERTHA CECILIA JIMENEZ CERRILLO	JICB850618DB6	N/P	SAN MIGUEL EL ALTO, JAL	N/P	47140
32	BLANCA ARACELI ESPINOSA GONZALEZ	EIGB781128A2	AV MANDARINA#1121	N/P	N/P	44530
33	CAMARENA AUTOMOTRIZ DE OCCIDENTE S.A. DE C.V.	CAO850307HY1	AV. 8 DE JULIO NUM. 2206	N/P	N/P	44940
34	CARLOS ALBERTO CASILLAS CASTELLANOS	CACC700513LA5	N/P	N/P	N/P	N/P
35	CARLOS ALBERTO HERMOSILLO PEREZ	HEPC840802TC9	CARRETERA A SAN JUAN #191	Jalostotitlán	N/P	47120
36	CARLOS DANIEL RAMOS RAMOS	RARC980805RNA	N/P	N/P	N/P	N/P
37	CARLOS EDUARDO ORRANTIA GUILLEN	OAGC690608F18	FEDERALSIMO#42	GUADALAJARA, JALISCO	N/P	44200
38	CARLOS VEGA VAZQUEZ	VEVC841010LW8	PLAN DE AGUA PRIETA#1782	N/P	N/P	N/P
39	CARMEN GUADALUPE MUÑOZ PADILLA	MUPC670508IW8	PROL. MA IZQUIERDO#138	N/P	N/P	47040
40	CELIA VALTIERRA SANCHEZ	VASC860417JE6	BRASIL#140	SAN JUAN DE LOS LAGOS	N/P	47020
41	CENTRIFUGADOS MEXICANOS SA DE CV	CME770429QL1	KM 8 CARRETERA ZAPOPAN-TE	N/P	N/P	N/P
42	CESAR LUIS RAMIREZ CASILLAS	RACC440524963	SANTUARIO #11	San Miguel el Alto	N/P	47140
43	CFE SUMINISTRADOR DE SERVICIOS BASICOS	CSS1603300CP7	AV. PASEO DE LA REFORMA#16	N/P	N/P	6600
44	CLEMENTINA RIVERA DORADO	RIDC500706AF9	N/P	N/P	N/P	N/P
45	COMERCIAL AUTOMOTRIZ DE LOS ALTOS S.A. DE C.V.	CAA890203661	BLVD. ANACLETO GONZALEZ FL	N/P	N/P	47600
46	COMERCIALIZADORA BERUJO SA DE CV	CBE160307CU2	AVENIDA ENRIQUE LADRON DE	GUADALAJARA, JALISCO	N/P	45079
47	COMERCIALIZADORA CAZORLA S.A. DE C.V.	CCA150908LU5	N/P	N/P	N/P	N/P
48	COMERCIALIZADORA DE ALUMINIO SAN JUAN, SA DE	CAS091230K24	BLVD. RAMON MARTIN HUERTA	N/P	N/P	N/P
49	COMISION ESTATAL DEL AGUA DE JALISCO	CEAO70225JK4	AV. FRANCIA 1726	N/P	N/P	44190
50	COMPUTER FORMS, SA DE CV	CF0890401JN5	CARRETERA A EL CASTILLO KMS	El Salto	N/P	45680
51	CONCEPTO EN COMPRESORES S DE RL DE CV	CCO130704BN0	N/P	N/P	N/P	N/P
52	CONSTRUCTORA ARCUS INFRAESTRUCTURA NACION	AIN120503AU0	AV. NIÑOS HEROES #1555	GUADALAJARA, JALISCO	N/P	44900
53	CONSTRUCTORA BONAFIL SA DE CV	CB0150428N67	CONTRERAS MEDELLIN#455	GUADALAJARA	N/P	44100
54	CONSTRUCTORA ELECTRICA MEZCALA SA DE CV	CEM90327K77	AV. GONZALEZ GALLO#335A	TEPATITLAN	3787812716	47600
55	CONSTRUCTORA MAQUINARIA Y MATERIALES ORVI S	CMM110906MA8	FIRMAMENTO 572	GUADALAJARA	N/P	44520
56	CONSTRUCTORA Y MAQUINARIA JAL S.A. DE C.V.	CAM1305312H1	AV HIDALGO 1952	GUADALAJARA	N/P	44600
57	CONSTRUCTORA Y URBANIZADORA SAN MIGUEL, S.A	CUS040621F97	N/P	N/P	N/P	N/P
58	CONSTRUCTORES DE SATELITE FUERTES SA DE CV	CSF160204SK3	CIRCUITO HISTORIADORES 3 IN	Naucalpan de Juárez	N/P	53100
59	CONVERSIONES ESPECIALES SA DE CV	CES830524SA3	CAMINO A SANTA ANA 206	ZAPOPAN	N/P	45236
60	COPPEL SA DE CV	COP-920428-Q20	REPUBLICA PTE.#2855	N/P	N/P	80105
61	CYBERPUERTA SA DE CV	CYB080602JSA	AV. CHAPULTEPEC#15	GUADALAJARA	N/P	44600
62	DANIEL ESPINOSA MENDOZA	EIMD690909810	AVENIDA MORELOS#116	SAN MIGUEL EL ALTO, JAL	N/P	47140
63	DANIEL ROMO ALVAREZ	ROAD7109249FA	CALZADA SAN MIGUEL 200	N/P	N/P	47120
64	DEFENSORES JURIDICOS GILBERTO BOSQUES SC	DJG130626R14	N/P	N/P	N/P	N/P
65	DELFINO MARTINEZ MARTINEZ	MAMD3912126U1	N/P	N/P	N/P	N/P
66	DG ASESORIA INTEGRAL SC	DAI1610117CO	N/P	N/P	N/P	N/P
67	DISTRIBUIDOR DIESEL AUTOMOTRIZ DE LOS ALTOS S	DDA0009219E9	BLVD. ANACLETO GONZALEZ FL	TEPATITLAN	N/P	47600
68	DISTRIBUIDORA ARCA CONTINENTAL, S. DE R.L. DE C	DJB8502527F30	AV. SAN JERONIMO PTE 813	N/P	N/P	N/P
69	EDUARDO GONZALEZ JIMENEZ	GOJE620511JJ6	N/P	N/P	N/P	47190
70	EDUARDO LEON GUZMAN	LEGE5504309Q6	CUATLA NUM. 39	N/P	N/P	47180
71	ELMEC ID SA DE CV	EID110302TH0	MARSELLA 510	GUADALAJARA JAL	N/P	44190

000043

**Municipio San Miguel el Alto**  
**Catálogo de Proveedores**  
**DEL 1 AL 31 DE DICIEMBRE DE 2016**

72	EPOXIGAR S A DE RL DE CV	EPO101217TJ1	AV. B 867-B COLONIA JARDINES	ZAPOPAN, JALISCO		3338242060	45150
73	EQUIPOS ESPECIALES PARA RASTROS S.A.DE C.V.	EER0105257T0	CARRET. FEDERAL LIBRE MEXICO	CHICHOLOAPAN DE JUAREZ	N/P		56370
74	ERNESTO CHE GONZALEZ MARMOLEJO	GOME800912D26	1917#106		N/P		20200
75	ESTACION J H S.A DE C.V	EIH0503034L3	CARRETERA SAN MIGUELSAN J	SAN MIGUEL EL ALTO, JAL		3477884530	47140
76	EUGENIA DEL CARMEN RAMIREZ GONZALEZ	RAGE661019C55	MARIA ISABEL MARTINEZ No.3	SAN MIGUEL EL ALTO, JAL	N/P		47140
77	EVANGELINA MARQUEZ RAMIREZ	MARE711025BKA	AVENIDA MORELOS		N/P		47140
78	EXCLUSIVAS MAURA S.A. DE C.V.	EMA850719R65	PRIV. MANUEL FLORES NUM. 2	SAN MIGUEL EL ALTO	N/P		47140
79	EXEQUIEL VAZQUEZ GONZALEZ	VAGE550410TX9	N/P	SAN MIGUEL EL ALTO, JAL	N/P		47140
80	EXPRESION CREATIVA SA DE CV	ECR970213	AVENIDA MORELOS#116-A	SAN MIGUEL EL ALTO, JAL	N/P		47140
81	FABIAN MARQUEZ OROZCO	MAOF910507974	JESUS DELGADO# 70	SAN MIGUEL EL ALTO, JAL	N/P		47140
82	FABRICIANO MUÑOZ PADILLA	MUPF650822LN1	N/P	N/P	N/P		N/P
83	FERNANDO ALFONSO VALDIVIA LOPEZ	VALF871013AM1	N/P	N/P	N/P		N/P
84	FERNANDO CARRANZA NUÑO	CANF760914SH4	N/P	N/P	N/P		N/P
85	FERNANDO SANDOVAL PREZA	SAPF770622UA2	N/P	N/P	N/P		N/P
86	FRANCISCO GUTIERREZ GONZALEZ	GUGF7607046R6	FRAY PEDRO DE GANTE #221	San Miguel el Alto	N/P		47140
87	FRANCISCO JAVIER AGUIRRE BERNAL	AUBF900314C49	N/P	N/P	N/P		N/P
88	FRANCISCO JAVIER CORNEJO TAVARES	COTF7105305C9	N/P	N/P	N/P		N/P
89	FRANCISCO JAVIER GONZALEZ CASTAÑEDA	GOCF6603309M5	N/P	N/P	N/P		N/P
90	FRANCISCO NAVARRO NERI	NANF650903277	INSURGENTES#5	TEPATITLAN	N/P		47600
91	GABRIEL ROSALES ALDANA	ROAG730820SS8	CDA. SAN JUAN S/N BARRIO SA	CHICHOLOAPAN		5559218352	56370
92	GERARDO ESCANES TAMES	EAT659102SU1	DR. R. MICHEL#315	GUADALAJARA, JALISCO	N/P		44440
93	GERARDO VILLEGAS RAMIREZ	VIRG741219F33	AV. PROVIDENCIA NUM. 2916		N/P		47120
94	GESTORES Y ASESORES UNITIS SC	AGU140902RM2	N/P	N/P	N/P		N/P
95	GLOBAL CONSULTING VASAAR S.A. DE C.V.	GCV140513DD9	N/P	N/P	N/P		N/P
96	GLORIA CASTILLO ESPARZA	CAEG7907123S0	BECERRERA PALOMAR # 106	Atotonilco el Alto	N/P		47750
97	GP ELECTROMECANICA SA DE CV	GPE8410012I9	BLVD. A ZACATECAS #201	AGUASCALIENTES	N/P		20030
98	GRUP ARQUIVEAR SA DE CV	GAR150716MU9	N/P	N/P	N/P		N/P
99	GUSTAVO SANCHEZ BAUTISTA	SABG690427	N/P	N/P	N/P		45660
100	HDI SEGUROS SA DE CV	HSE701218532	PASEO DE LOS INSURGENTES #1	LEON, GUANAJUATO	N/P		37306
101	HECTOR FRANCO DE LA TORRE	FATH630309Q20	CAMINO A SAN JOSE DE GRACIA	Tepatitlán de Morelos	N/P		47600
102	HECTOR LOPEZ ARANDA	LOAH8003055T7	LIC. ANDRES LOZANO #186-B	SAN MIGUEL EL ALTO, JAL	N/P		47140
103	HEGGOLINE S.A. DE C.V.	HEG010427CAB	CARR. SAN SEBASTIAN KM2.2	SAN JUAN DE LOS LAGOS		3957855081	47040
104	HEIDI MARQUEZ	MAHE841021MQ1	N/P	N/P	N/P		N/P
105	HOTEL MESON DE LOS CRISTEROS S.A. DE C.V.	HMC911104DR5	AV. GUADALAJARA # 47-B	San Miguel el Alto	N/P		47140
106	IGNACIO ALVAREZ RICO	AARI621215174	CARR. A LOS ALTOS#33		N/P		N/P
107	IMPRI-MAS S.A. DE C.V.	IMP120502QC8	N/P	N/P	N/P		N/P
108	INGENIERIA Y ARQUITECTURA DE LOLS ALTOS SA DE	IAA150324LTA	LIBRAMIENTO JALOSTOTITLAN	SAN MIGUEL EL ALTO, JAL	N/P		47140
109	INSTITUTO DE CAPACITACION DE LA INDUSTRIA DE L	ICI150121MD7	BOULEVARD PEROFERICO SUR		N/P		14010
110	INSUMOS AGROPECUARIOS SAN ISIDRO S.A, DE C.V.	IAS071029810	CARR. AL VALLE KM. 1 # 40 INT	San Miguel el Alto	N/P		47140
111	INTERCOMPRAS COMERCIO ELECTRONICO SA DE CV	INT070927D47	AVENIDA TAMAULIPAS 43 A	HERMOSILLO	N/P		83000
112	IQ PROYECTOS Y REMODELACIONES SA DE CV	IPR150807N30	NIQUEL 3034	GUADALAJARA	N/P		44940
113	IRENE ALCANTAR NAVARRO	AANI540514JF4	GONZALO CURIEL #365	TEPATITLAN, JALISCO	78 2 59 03		47600
114	ISMAEL BECERRA GARCIA	BEGI7806174F8	N/P	San Miguel el Alto	N/P		47140
115	J. DAVID MARTINEZ ANGEL	MAAJ590329APA	RAYON #15		N/P		47180
116	J. JESUS BARBOSA SERRANO	BASJ300805589	AV. ARQUITECTURA #338	TEPATITLAN	N/P		47600
117	J. MARIN GUTIERREZ DOMINGUEZ	GUDM511226	PROFA MARTINA RAMIREZ 6	San Miguel el Alto	N/P		47140
118	JABAWOOKEE CONSTRUCCION Y MAQUINARIA S.A.	JJCM1209117S4	N/P	N/P	N/P		45410
119	JACIEL GUADALUPE REYNOSO REYNOSO	REGG810523Q83	MORELOS #152	Tepatitlán de Morelos	N/P		47140
120	JAIME MORA ALVAREZ	MOAJ771227R5A	RIO PAPALOAPAN #13	Jalostotitlán	N/P		47120
121	JAVIER ABRAHAM SERUR GOMEZ	SEGJ700222CM5	AV. JAVIER MINA#170		N/P		44380
122	JESUS ARELLANO ENRIQUEZ	AEEJ8709109X0	N/P	N/P	N/P		N/P
123	JESUS SUAREZ SUAREZ	SUSJ690614A97	MORELOS 148		N/P		N/P
124	JOAQUIN RAFAEL RAMIREZ DIAZ	RADJ750707Q23	N/P	N/P	N/P		N/P
125	JOEL MARTIN RUIZ VAZQUEZ	RUVJ840713DA7	N/P	N/P	N/P		N/P
126	JOISE MANUEL MARTIN SANDOVAL	MASM781028S29	N/P	N/P	N/P		N/P
127	JORGE DE ANDA PADILLA	AAPJ671001DEA	AQUILES SERDAN #78	SAN MIGUEL EL ALTO, JAL	347 78 8 17 60		47140
128	JORGE ESPINOZA ANAYA	EIAJ820423IC3	ALLENDE 246	San Miguel el Alto	N/P		47140
129	JORGE FERNANDEZ DE LA TORRE	FETJ640503D22	PEDRO MEDINA #346	Tepatitlán de Morelos	N/P		47600
130	JORGE VELAZQUEZ MARTIN	VEMJ700505IU9	N/P	San Miguel el Alto	N/P		47140
131	JOSE ASUNCION GUTIERREZ GUTIERREZ	GUGA7012133B4	ABASOLO #5-A	JALOSTOTITLAN, JALISCO	N/P		47120
132	JOSE DE JESUS CARBAJAL FRANCO	CAFJ85020767A	N/P	N/P	N/P		N/P
133	JOSE DE JESUS JIMENEZ MARTIN	JIMJ6706088G4	BARTOLOME DE LAS CASAS#40	SAN MIGUEL EL ALTO	N/P		47140
134	JOSE DE JESUS PADILLA MACIAS	PAMJ8112202H6	BENIGNO ROMO#27	SAN MIGUEL EL ALTO, JAL	N/P		47140
135	JOSE GUADALUPE CABRERA RODRIGUEZ	CARG701123GD8	MARIANO JIMENEZ#160	TEPATITLAN	N/P		47600
136	JOSE GUADALUPE JIMENEZ SANCHEZ	JISG730117IN9	MORELOS 152		N/P		47140
137	JOSE GUADALUPE MENDEZ MARTINEZ	MEMG910128HJC	AVE. HIDALGO 1517	San Miguel el Alto	N/P		47140
138	JOSE IDELFONSO MOYA ESCOBEDO	MOEI570123A85	LEANDRO VALLE #138	Acatic	N/P		45471
139	JOSE JAVIER GONZALEZ LOZANO	GOLJ631017	PEDRO MARTIN#48	SAN MIGUEL EL ALTO, JAL	N/P		47140
140	JOSE LUIS AGUASCALIENTES PALMA	AUPL5701141U8	MARGARITAS 24	SAN MIGUEL DE ALLENDE	N/P		N/P
141	JOSE LUIS HERNANDEZ DE LEON	HELL9011126T8	ROMELIO RUIZ #101	SAN JUAN DE LOS LAGOS,	N/P		47010
142	JOSE LUIS TORRES ESPINOZA	TOEL681219TXT	CRUCERO SAN JULIAN-SAN MIG	SAN MIGUEL EL ALTO	N/P		47140
143	JOSE MANUEL MORALES CASTELLANOS	MOCM5609105M6	N/P	Tepatitlán de Morelos	N/P		47600

000044

**Municipio San Miguel el Alto**  
**Catálogo de Proveedores**  
**DEL 1 AL 31 DE DICIEMBRE DE 2016**

144	JOSE MARIA RUIZ MARTIN	RUMM7707186ZA	LIBRAMIENTO JALOS-SAN MIGU	SAN MIGUEL EL ALTO	N/P	47140
145	JOSE TRINIDAD CORDOVA GUTIERREZ	COGT6309242TA	LIBRAMIENTO#124	PEGUEROS	N/P	47715
146	JR TRUCKS S. DE R.L. DE C.V.	JTR071218DC2	CARR. LOS ALTOS #2780	N/P	N/P	N/P
147	JUAN CARLOS MENDOZA NAVARRO	MENJ670902	NUBES#1169	N/P	N/P	37160
148	JUAN JOSE PADILLA MUÑOZ	PAMJ7508082A1	N/P	N/P	N/P	N/P
149	JUAN LUIS DE LA TORRE JIMENEZ	TOJJ660621HJC	ITURBIDE 52	N/P	N/P	N/P
150	JUAN MANUEL MORALES ZUÑIGA	MOZJ441128P27	N/P	N/P	N/P	N/P
151	JUAN PABLO FRANCO SOTO	FASJ790308	MARIA CONCEPCION LOZANO 2	San Miguel el Alto	N/P	47140
152	JULIO CESAR MARIN AMEZQUITA	MAAJ740821NQ4	AV. GUADALUPE #6	Arandas	N/P	47180
153	JULIO GONZALEZ FLORES	GOFJ730412S24	FRAY BARTOLOME DE LAS CASA	San Miguel el Alto	N/P	47140
154	JUVENAL DIAZ RAMIREZ	DIRJ77022II0	N/P	N/P	N/P	N/P
155	KORIMA SISTEMAS DE GESTION, SAPI DE CV	KSGJ102233I2	AVENIDA MOCTEZUMA#3515	GUADALAJARA	N/P	45050
156	LAURO TORRES NAVARRO	TONL7407042R7	N/P	N/P	N/P	N/P
157	LEONARDO GUTIERREZ DAVALOS	GUDL870729TD0	N/P	N/P	N/P	N/P
158	LETICIA RODRIGUEZ GONZALEZ	ROGL661112I6A	SANTA CECILIA#488	TEPATITLAN	N/P	47600
159	LILIA FAVIOLA DE LA CRUZ GONZALEZ LOZANO	GOLL680525SB7	N/P	N/P	N/P	N/P
160	LOUABLE SA DE CV	LOU130315T79	FIRMAMENTOS#572	GUADALAJARA	N/P	44520
161	LOURDES TORRES GUTIERREZ	TOGL740910HA8	N/P	N/P	N/P	N/P
162	LUBRICANTES DE LOS ALTOS, SA DE CV	LAL961119T12	CECILIO NAVARRO#17	TEPATITLAN	N/P	47600
163	LUBRICANTES DIAMANTE S.A. DE C.V.	LDI970724FL5	N/P	N/P	N/P	N/P
164	LUIS ALFONSO GUTIERREZ VIRGEN	GUVL73071727	ITURBIDE 56	San Miguel el Alto	N/P	47140
165	LUIS ENRIQUE CASILLAS GONZALEZ	CAGL800711IQ9	ITURBIDE#16	SAN MIGUEL EL ALTO	N/P	47140
166	LUIS ERNESTO QUINTERO ARMENTA	QUAL930207NT3	ALDAMA 94	Ameca	N/P	46600
167	LUIS EVERARDO JIMENEZ ROMO	JIRL821119374	N/P	N/P	N/P	N/P
168	LUIS FELIPE GUZMAN GARIBAY	GUGL750126KK1	CALLE TULLA 1620	ZAPOPAN	N/P	45069
169	LUIS FERNANDO JIMENEZ VAZQUEZ	JIVL67122OR22	N/P	N/P	N/P	N/P
170	LUIS MAXIMILIANO NAVARRO ORTIZ	NAOL970923	N/P	N/P	N/P	N/P
171	MA GUADALUPE CANO PACHECO	CAPM611112I31	FRANCISCO RAMIREZ NO. 65 A	San Miguel el Alto	N/P	47140
172	MANUEL ALTAMIRANO AVILES	AAAM590613H53	CDA 3 DE MAYO #2	TEXCOCO	N/P	56250
173	MAPRESA SLAUGHTERING DE MEXICO SA DE CV	MSM140515TB4	AV. TEPEYAC No. 1645	ZAPOPAN, JAL	3319837891	45230
174	MAQUINARIA DEL PACIFICO, SA DE CV	MPA4503055C3	AV. 16 DE SEPTIEMBRE #574	GUADALAJARA, JALISCO	3336130003	44180
175	MARCO ANTONIO AGUILAR LOPEZ	AULM791217O70	CARR. LIBRE TEPATITLAN ZAPO	TEPATITLAN	3781310769	47600
176	MARCO ANTONIO GALLARDO RAMIREZ	GARM6111146V0	PORTAL ZARAGOZA # 35	San Miguel el Alto	N/P	47140
177	MARCOS BRAVO JARAMILLO	BAJM550729AD3	CARR. SAN MIGUEL SAN JULIAN	San Miguel el Alto	N/P	47140
178	MARCOS TORRES LOPEZ	TOLM651201QZ8	BLV. SAN JUAN BOSCO#3281	LEON, GUANAJUATO	N/P	37358
179	MARIA CONCEPCION SANTANA COVARRUBIAS	SACC550702NB4	N/P	N/P	N/P	N/P
180	MARIA DE JESUS ORTEGA LLAMAS	OELJ691214G13	N/P	N/P	N/P	N/P
181	MARIA LETICIA JIMENEZ	JILE630510B34	N/P	N/P	N/P	N/P
182	MARIA LIZ SANDRA JIMENEZ CASTELLANOS	JICL831126EA2	DESV. JALOS-SAN JULIAN KM.1.	SAN MIGUEL EL ALTO	N/P	47140
183	MARIA TERESA MARGARITA GONZALEZ LUPERCIO	GOLT680308E6	N/P	SAN MIGUEL EL ALTO	N/P	47140
184	MARIO ALBERTO GUTIERREZ GONZALEZ	GUGM802128PP1	ALCALA#227	SAN MIGUEL EL ALTO, JAL	N/P	47140
185	MARTHA BARAJAS BRAVO	BABM640503IQ7	AVENIDA MORELOS#183	SAN MIGUEL EL ALTO, JAL	N/P	47140
186	MARTIN ALFONSO CORNEJO GUTIERREZ	COGM840406EBA	LIBRAMIENTO CARRETERO 205	Encarnación de Díaz	N/P	47270
187	MARTIN DELGADO MARTINEZ	DEMM641018642	N/P	N/P	N/P	N/P
188	MARTIN ENRIQUE GARCIA	EIGM641110IL7	CAMARENA#161	ARANDAS, JALISCO	N/P	47180
189	MARTIN GUTIERREZ RAMIREZ	GURM630801LP0	RANCHO BELEN S/N	SAN MIGUEL EL ALTO	N/P	47140
190	MARTIN MARTINEZ DELGADO	MADM65061764A	NAYARIT 47	Encarnación de Díaz	N/P	47270
191	MARTIN SIORDIA ROMO	SIRM680630QS1	C. CONCEPCION LOY # 3729	GUADALAJARA	N/P	44960
192	MATERIALES MAQUINARIA Y CONSTRUCCIONES REL	MMC121212IH9	PEDRO MORENO #3303	ZAPOPAN, JALISCO	N/P	45085
193	MAURICIO DE JESUS MERCADO RAMIREZ	MERM920109CI6	GENARO ALCALA #124	San Miguel el Alto	N/P	47140
194	MAXIMILIANO AUTOPARTES S.A. DE C.V.	MAU980312NH8	FRANCISCO ROJAS#541	SAN MIGUEL EL ALTO	N/P	47140
195	MAYRA LIZETH DE LA TORRE AGUIRRE	TOAM810620SK3	N/P	N/P	N/P	N/P
196	MCC URBANIZACION Y CARRETERAS, SA DE CV	MUC1312092N7	LIBRAMIENTO CARRETERO #205	ENCARNACION DE DIAZ, JA	4759635340	47270
197	MELISA MARQUEZ GUTIERREZ	MAGM851025C62	SAN RAMON #98	ENCARNACION DE DIAZ	N/P	47270
198	MIGUEL ANGEL PEÑA HERNANDEZ	PEHM8707189W8	N/P	N/P	N/P	N/P
199	MIGUEL ANGEL RAMIREZ MACIAS	RAMM710102887	GUADALAJARA #87	JALOSTOTITLAN, JAL	N/P	47120
200	MIGUEL MOJICA LOPEZ	MOLM7803098V3	OBREGON#6	SAN MIGUEL EL ALTO	N/P	47140
201	MIGUEL OROZCO GAMA	OOGM680117AA4	MORELOS 117 A	San Miguel el Alto	N/P	47140
202	MILITARES CALDERON SA DE CV	MCA050921P46	N/P	N/P	N/P	9530
203	MOTOCICLETAS SAN MIGUEL EL ALTO, SA	MSM1504204D3	AV. REVOLUCION MEXICANA #7	San Miguel el Alto	N/P	47140
204	MUEBLES MOS SA DE CV	MMO140122IE2	PENINSULA 3084	GUADALAJARA	N/P	44580
205	MUELLES Y SUSPENSIONES GOYO S.A. DE C.V.	MSG000920L7A	TROQUEL #405	AGUASCALIENTES	4499143902	20140
206	MUNDO RECA, SA DE CV	MRE100128F97	AV. REVOLUCION No. 413	GUADALAJARA JAL	N/P	44450
207	MUNICIPIO DE ARANDAS	MAR8501012Y9	N/P	N/P	N/P	N/P
208	NEFIR SERVICIOS INTEGRALES	NEF1606233C1	TEPEYAC 5353 INT. C14	ZAPOPAN, JAL	N/P	45059
209	NEXTCODE S.A. DE C.V.	NEX061220G50	AV. VALLARTA 6503	N/P	N/P	45010
210	NOEMI NAVARRO REYNOSO	NARN770413BW5	MANUEL ALTAMIRANO #432	N/P	N/P	47650
211	NUEVA AUTOMOTRIZ OCCIDENTAL S.A. DE C.V.	NAO860429H22	AV LAZARO CARDENAS 2603	GUADALAJARA	33 31344400	44550
212	NUEVA WAL MART DE MEXICO S. DE R.L. DE C.V.	NWM9709244W4	NEXTENGO#78	ACAYUCAN	N/P	2770
213	OCTAVIO MARTIN JIMENEZ	MAJO950227335	N/P	SAN MIGUEL EL ALTO, JAL	N/P	47140
214	OFELIA RAMIREZ FERNANDEZ	RAFO660402IP5	INDEPENDENCIA#1221-1	LEON	N/P	37390
215	OFFICE DEPOT DE MEXICO S.A. DE C.V.	ODM950354V2A	JUAN SALVADOR AGRAZ#101	N/P	N/P	5300

000045

**Municipio San Miguel el Alto**  
**Catálogo de Proveedores**  
**DEL 1 AL 31 DE DICIEMBRE DE 2016**

216	OMAR ESTRADA FIERROS	EAF0750305JH8	N/P	N/P	N/P	N/P
217	OPERADORA HOTEL CINCO INN SA DE CV	OHC101217F80	N/P	N/P	N/P	N/P
218	OSCAR ALEJANDRO ARAMBULA OROZCO	AAO0780327R97	PERIFERICO,SUR#7594	TLAQUEPAQUE, JALISCO	3336934710	45530
219	OSCAR GUTIERREZ VEGA	GUV0810314T22	N/P	N/P	N/P	N/P
220	PAULO CESAR FERNANDEZ ROJAS	FERP7505057X4	8 DE JULIO No. 3070	GUADALAJARA JAL	0133 31 44 74 71	44960
221	PEDRO ALONSO HERNANDEZ RAMIREZ	HERP820313RIA	ALDAMA #175	SAN MIGUEL EL ALTO	N/P	47140
222	PINTASOL S.A. DE C.V.	PIN9710084WA	PASEO DE LOS TAMARINDOS #	N/P	N/P	20000
223	PROAN ALIMENTOS S DE RL DE CV	PAL131121Q78	LASALLISTAS#122	SAN JUAN DE LOS LAGOS	N/P	47095
224	PRODUCTOS DE ENERGIA VERDE SA DE CV	PEV090401GN2	AMADO NERVO 746 INT. 3	GUADALAJARA	N/P	44656
225	PROYECTOS Y ASESORIA ADMINISTRATIVA PROMES	PYA110906AX3	HACIENDA LAS BUGAMBILIAS#	GUADALAJARA, JALISCO	N/P	45130
226	QUALITAS COMPAÑIA DE SEGUROS, S.A.B. DE C.V.	QCS931209G49	JOSE MARIA CASTORENA#426	CUAJIMALPA	N/P	5200
227	RADIOMOVIL DIPSA, S.A. DE C.V.	RDI841003QJ4	LAGO ZURCH#245	N/P	N/P	11529
228	RAFAEL CONTRERAS CORIA	COCR920510JWA	N/P	N/P	N/P	N/P
229	RAFAEL MUÑOZ PEREZ	MUPR800116DJ0	PRIV. MA. GUADALUPE LOZA#2	SAN MIGUEL EL ALTO	N/P	47140
230	RAFAEL SANCHEZ MARTIN	SAMR780925AB5	HIDALGO#173 OTE	SAN MIGUEL EL ALTO	N/P	47140
231	RAMON GOMEZ GUTIERREZ	GOCR790823PI4	N/P	N/P	N/P	N/P
232	REFACCIONARIA ZAPOTLAN S.A. DE C.V.	RZA000712EA0	HEROE DE NACOZARI NTE. # 26	N/P	N/P	N/P
233	RESFEZA SA DE CV	RES17030GA5	N/P	N/P	N/P	N/P
234	RICARDO MENDOZA MACIAS	MEMR690329D72	ZARAGOZA 164	N/P	N/P	47010
235	RICARDO BAEZ LOMELI	BALR680325U17	N/P	N/P	N/P	N/P
236	RICARDO BECERRA GOMEZ	BEGR730624RH0	N/P	N/P	N/P	N/P
237	RICARDO DE JESUS RUIZ NARANJO	RUNR680125QF6	ENRIQUE GONZALEZ MARTINEZ	GUADALAJARA	N/P	44100
238	RICARDO NAVARRO ROMERO	NARR820815HB2	N/P	N/P	N/P	N/P
239	RIGOBERTO ROMO MARTINEZ	ROMR851014757	FERMIN PADILLA # 21 F	San Miguel el Alto	N/P	47140
240	ROBERT DYLAN CANO ALARCON	CAAR95021800	LIB. JALOS- SAN MIGUEL#83	SAN MIGUEL EL ALTO, JALISCO	N/P	47140
241	ROCIO DEL CARMEN VAZQUEZ GONZALEZ	VAGR640617JJ1	CARR. JALOS-SAN JULIAN#165	SAN MIGUEL EL ALTO	N/P	47140
242	ROCIO FRANCO GUTIERREZ	FAGR890501QX2	GUADALAJARA#2	JALOSTOTITLAN	N/P	47120
243	ROGELIO GARCIA ORENDAIN	GAOR5004185M8	N/P	N/P	N/P	N/P
244	RONGUA MEDICAL S DE RL DE CV	RME1602237T4	RINCONADA DE LA LAMERIA 15	ZAPOPAN, JALISCO	N/P	45079
245	SALVADOR GALLARDO OLIVARES	GAOS7412254C5	AV. JUAREZ No. 46-A	N/P	N/P	47000
246	SECRETARIA DE PLANEACION, ADMINISTRACION Y FI	SPC130227L99	PEDRO MORENO 281	GUADALAJARA, JALISCO	N/P	44100
247	SERGIO SANCHEZ CARBAJAL	SACS8509116G0	H GARZA 307	Tepatitlán de Morelos	N/P	47600
248	SERVICIO SIGLO XXI SA DE CV	SSX990909BW7	AV PERIFERICO PASEO DE LA RE	MORELIA MICHOACAN	N/P	58210
249	SILMA COMERCIALIZACION DE PRODUCTOS DE OCCI	SCP121220PHA	AGUSTIN MELGAR N2A	AMECA	N/P	46600
250	SISTEMAS ARGU S.A. DE C.V.	SAR0703073XA	SAN JUAN 102 INT 5	LEON GTO	N/P	37130
251	SOLUCIONES TEC. PARA EL TRANSP. SA DE CV	STT050622IJ5	LEON GUZMAN NO. 1000	MONTERREY, NL	81 1247-5000	64700
252	SUPER GAS DE LOS ALTOS S.A. DE C.V.,	SGA81121ED6	BLVD. ANACLETO GONZALEZ F	JALOSTOTITLAN	N/P	47120
253	SURTIDORA ELECTROMECANICA INDUSTRIAL SA DE C	SEI8960424IP9	PERIFERICO MANUEL GOMEZ M	N/P	N/P	44300
254	SUSANO PADILLA GONZALEZ	PAGS680816S12	RAMONA VILLALPANDO #09	Jalostotitlán	N/P	47120
255	SV DESARROLLO TECNOLOGICOS SA DE CV	SDT140513H91	COL. PRADOS DE PROVIDENCIA	GUADALAJARA JAL	N/P	44670
256	SYC MOTORS S.A. DE C.V.	SM0810623HI5	AV 16 DE SEPTIEMBRE#651	GUADALAJARA	N/P	44180
257	TELEFONOS DE MEXICO S.A.B. DE C.V.	TME840315KT6	PARQUE DIA #198	MEXICO, DF	N/P	6500
258	TERESA PADILLA MARQUEZ	PAMT761015QN6	LA PAZ SUR 48	SAN JULIAN, JALISCO	N/P	47140
259	TEXTILES BEMAR SA DE CV	TBE900402VY8	PROL. VICTORIA#17	SAN MIGUEL EL ALTO, JALISCO	N/P	47140
260	TIRE EXPRESS S.A. DE C.V.	TEX0208158V6	CALLE LA ARENA#120	TEPATITLAN	N/P	47600
261	TOOLS & SERVICES DE MEXICO SA DE CV	T&S000219JE7	MIGUEL NIETO SUR 660	MONTERREY, NL	8183404102	64000
262	TRACSA S.A. DE C.V.	TRA800423S25	AV. PERIFERICO SUR 7800	TLAQUEPAQUE JAL	N/P	45601
263	TRACTO PARTES DE LOS ALTOS TNT SA DE CV	TPA050308SU8	N/P	N/P	N/P	N/P
264	TRACTORES Y EQUIPOS ALTEÑOS S.A. DE C.V.	TEA060207K27	OBREGON#36	SAN MIGUEL EL ALTO	N/P	47140
265	ULISES RAUL LOZANO GOMEZ	LOGU840216F48	N/P	SAN MIGUEL EL ALTO, JALISCO	N/P	44200
266	UNIVERSAL EN COMUNICACION SA DE CV	UCO000810387	SAN FELIPE #885	N/P	N/P	N/P
267	VANESA MARIA DELGADILLO PEÑALOZA	DEPV840818HJ0	N/P	N/P	N/P	N/P
268	VERONICA ELIZABETH MORA CRUZ	MOCV701022FH5	CALLE RIO VERDE #1194	Tepatitlán de Morelos	N/P	47675
269	VICKY HUERTA ANDRADE	HUAV780126GF8	AZALEAS#5890	ZAPOPAN	N/P	45080
270	VICTOR HUGO VAZQUEZ BECERRA	VABV581121J23	LIC. ANDREZ LOZANO 79	SAN MIGUEL EL ALTO, JALISCO	N/P	47140
271	VICTOR MANUEL CRUZ ESPARZA	CUEV5612144E2	NARCIZO LOPEZ #25	Villa Hidalgo	N/P	47250
272	VICTOR MANUEL DIAZ CORONADO	DICV950802IBA	N/P	N/P	N/P	44100
273	VICTOR MANUEL GARCIA PEÑA	GAPV700405LY3	N/P	N/P	N/P	N/P
274	VICTOR MANUEL MEZA MIRANDA	MEMV8912317G3	N/P	N/P	N/P	N/P
275	VICTOR NOLASCO CASILLO	NOCV750914FX0	N/P	N/P	N/P	N/P
276	VYESAM VIAJES Y EXCURSIONES SA DE CV	VVY1308151B7	CARR. VALLE DE GPE. #32	SAN MIGUEL EL ALTO	N/P	47140
277	WLFRAÑO CARLOS GONZALEZ VALADEZ	GOVW881101IL2	AVENIDA CEMENTERIO #54	SAN MIGUEL EL ALTO, JALISCO	N/P	47140

000046

Municipio San Miguel el Alto  
 Informativa Mensual de Obras en Proceso  
 DEL 1 AL 01 DE ANUAL DE 2018

(en miles de pesos)

Dependencia ejecutora	Nombre de Obra	Localidad	Descripción de la obra u objeto del contrato	Modalidad de ejecución	Nombre del contratista	Número de contrato y ampliación(es)	Importe de la obra y sus ampliaciones	Origen del recurso	Orden de Pago	Partida contable	Número de poliza (s)	Importe del Pago
SAN MIGUEL EL ALTO	PAVIMENTACION CON CONCRETO HIDRAULICO DE LA CALLE 5 DE MAYO	SAN MIGUEL EL ALTO	PAVIMENTACION CON CONCRETO HIDRAULICO DE LA CALLE 5 DE MAYO	INVITACION CUANDO MENOS 3	PRODUCTOS DE ENERGIA VERDE SA DE CV	3-SMA-OPM-FONREGION-2018-03	\$1,661,211		6916	12354-06141	D 1115 E 330	\$324,031
SAN MIGUEL EL ALTO	PAVIMENTACION CON CONCRETO HIDRAULICO EN LA CALLE JESUS GARCIA	SAN MIGUEL EL ALTO	PAVIMENTACION CON CONCRETO HIDRAULICO EN LA CALLE JESUS GARCIA	INVITACION CUANDO MENOS 3	PRODUCTOS DE ENERGIA VERDE SA DE CV	04-SMA-OPM-FONREGION-2018-04	\$1,688,786		6917	12354-06142	D 1116 E 331	\$244,231
SAN MIGUEL EL ALTO	PAVIMENTACION CON CONCRETO HIDRAULICO CALLE JOSE MARIA LOZANO	SAN MIGUEL EL ALTO	PAVIMENTACION CON CONCRETO HIDRAULICO CALLE JOSE MARIA LOZANO	INVITACION CUANDO MENOS 3	CONSTRUCTORES DE SATELITE FUERTES SA DE CV	11-SMA-OPM-FONREGION-2018-11	\$1,197,295		6918	12354-06143	D 1117 E 332	\$771,277
SAN MIGUEL EL ALTO	PAVIMENTACION CON CONCRETO HIDRAULICO EN LA CALLE MARIANO MATAMOROS	SAN MIGUEL EL ALTO	PAVIMENTACION CON CONCRETO HIDRAULICO EN LA CALLE MARIANO MATAMOROS	INVITACION CUANDO MENOS 3	CONSTRUCTORES DE SATELITE FUERTES SA DE CV	14-SMA-OPM-FONREGION-2018-14	\$452,707		6919	12354-06144	D 1118 E 333	\$244,530
SAN MIGUEL EL ALTO	CONSTRUCCION DE CAMINO HUELLA ECOLOGICA LAS MINAS ETAPA 1	SAN MIGUEL EL ALTO	CONSTRUCCION DE CAMINO HUELLA ECOLOGICA LAS MINAS ETAPA 1	INVITACION CUANDO MENOS 3	CONSTRUCTORA Y URBANIZADORA SAN MIGUEL, S.A. DE C.V.	18-SMA-OPM-FAISM-2018-18	\$247,952		6997	12354-06145	D 1323 E 354	\$87,246
SAN MIGUEL EL ALTO	CONSTRUCCION DE CAMINO HUELLA ECOLOGICA LAS MINAS ETAPA 1	SAN MIGUEL EL ALTO	CONSTRUCCION DE CAMINO HUELLA ECOLOGICA LAS MINAS ETAPA 1	INVITACION CUANDO MENOS 3	CONSTRUCTORA Y URBANIZADORA SAN MIGUEL, S.A. DE C.V.	18-SMA-OPM-FAISM-2018-18	\$247,952		6998	12354-06146	D 1324 E 354	\$89,485
SAN MIGUEL EL ALTO	CONSTRUCCION DE CAMINO HUELLA ECOLOGICA LAS MINAS ETAPA 1	SAN MIGUEL EL ALTO	CONSTRUCCION DE CAMINO HUELLA ECOLOGICA LAS MINAS ETAPA 1	INVITACION CUANDO MENOS 3	CONSTRUCTORA Y URBANIZADORA SAN MIGUEL, S.A. DE C.V.	18-SMA-OPM-FAISM-2018-18	\$247,952		6999	12354-06147	D 1325 E 354	\$61,220
SAN MIGUEL EL ALTO	CONSTRUCCION DE HUELLA ECOLOGICA EN EL CAMINO A LAS MINAS ETAPA 2	SAN MIGUEL EL ALTO	CONSTRUCCION DE CAMINO HUELLA ECOLOGICA LAS MINAS ETAPA 2	INVITACION CUANDO MENOS 3	CONSTRUCTORA Y URBANIZADORA SAN MIGUEL, S.A. DE C.V.	19-SMA-OPM-FAISM-2018-19	\$202,062		7000	12354-06148	D 1326 E 355	\$88,661
SAN MIGUEL EL ALTO	CONSTRUCCION DE HUELLA ECOLOGICA EN EL CAMINO A LAS MINAS ETAPA 2	SAN MIGUEL EL ALTO	CONSTRUCCION DE CAMINO HUELLA ECOLOGICA LAS MINAS ETAPA 2	INVITACION CUANDO MENOS 3	CONSTRUCTORA Y URBANIZADORA SAN MIGUEL, S.A. DE C.V.	19-SMA-OPM-FAISM-2018-19	\$202,062		7001	12354-06149	D 1327 E 355	\$87,796
SAN MIGUEL EL ALTO	CONSTRUCCION DE HUELLA ECOLOGICA EN EL CAMINO A LAS MINAS ETAPA 2	SAN MIGUEL EL ALTO	CONSTRUCCION DE CAMINO HUELLA ECOLOGICA LAS MINAS ETAPA 2	INVITACION CUANDO MENOS 3	CONSTRUCTORA Y URBANIZADORA SAN MIGUEL, S.A. DE C.V.	19-SMA-OPM-FAISM-2018-19	\$202,062		7002	12354-06150	D 1328 E 355	\$45,605

*[Firma]*  
 VERONICA LARONCA MARRIZ  
 ENCARGADA DE LA HACIENDA MUNICIPAL



*[Firma]*  
 H. Ayuntamiento Constituyente Municipal  
 San Miguel el Alto, Jalisco.  
 PRESIDENCIA

Bajo protesta de decir verdad declaramos que los Estados Financieros y sus Notas son razonablemente correctos y responsabilidad del emisor.

SELLO

000047

**Municipio San Miguel el Alto**  
**Informativa de Avance Físico y Financiero de las Obras Públicas**  
**Ejercicio 2014**

Nombre de la obra ejecutada	Periodo de ejecución de obra	Monto ejercido durante el periodo fiscal 2014	Avance físico al 31 Diciembre 2014	Avance financiero al 31 de Diciembre 2014	Estado de situación de la obra (en proceso, terminada, etc.)
REMODELACION BAÑOS ESCUELA SECUNDARIA TECNICA	01 AGOSTO 01 NOV 18	\$ 249,225.00	100	\$ 249,225.00	TERMINADA
ADECUACION COSINETA ESCUELA PRIMARIA MIRANDILLAS	02 AGOSTO 01 NOV 18	\$ 184,296.00	100	\$ 184,296.00	TERMINADA
PAVIMENTACION CONCRETO HIDRAULICO CALLE 5 DE MAYO	02 AGOSTO 02 NOV 18	\$ 1,661,211.36	100	\$ 1,661,211.36	TERMINADA
PAVIMENTACION CONCRETO HIDRAULICO CALLE JESUS GARCIA	02 AGOSTO 2 NOV 18	\$ 1,688,786.43	100	\$ 1,688,786.43	TERMINADA
RED AGUA POTABLE Y DRENAJE CALLE MARIANO MATAMOROS	02 AGOSTO 02 NOV 18	\$ 748,209.00	100	\$ 748,209.00	TERMINADA
COMEDOR ESCOLAR KINDER AMADO NERVO	02 AGOSTO 02 NOV 18	\$ 789,783.00	100	\$ 789,783.00	TERMINADA
CONSTRUCCION AULA EN LA COMUNIDAD LA TRINIDAD	02 AGOSTO 2 NOV 18	\$ 919,638.67	100	\$ 919,638.67	TERMINADA
COMEDOR ESCOLAR ESCUELA NIÑAS CARMEN MARTIN DE DAMAZEZ	2 AGOSTO 02 NOV 18	\$ 1,006,912.00	100	\$ 1,006,912.00	TERMINADA
ELECTRIFICACION CAMINO A LA PRESA	02 AGOSTO 02 NOV 18	\$ 498,895.00	100	\$ 498,895.00	TERMINADA
ELECTRIFICACION CAMINO A LA PRESA	02 AGOSTO 02 NOV 18	\$ 88,552.00	100	\$ 498,895.00	TERMINADA
ELECTRIFICACION RANCHO LA CUESTA	02 AGOSTO 02 NOV 18	\$ 407,203.00	100	\$ 407,203.00	TERMINADA
REHABILITACION MUSEO DE HISTORIA	02 AGOSTO 02 NOV 18	\$ 1,197,295.17	100	\$ 1,197,295.17	TERMINADA
REHABILITACION MUSEO DE HISTORIA	02 AGOSTO 02 NOV 18	\$ 398,995.00	100	\$ 398,995.00	TERMINADA
DRENAJE Y AGUA POTABLE MERCADO MUNICIPAL	15 AGOSTO 30 SEPTIEMBRE 18	\$ 408,422.00	100	\$ 408,422.00	TERMINADA
PAVIMENTACION CON CONCRETO HIDRAULICO CALLE JOSE MARIA LOZANO	02 AGOSTO 02 NOV 18	\$ 748,209.00	100	\$ 748,209.00	TERMINADA

870000



PAVIMENTACION CONCRETO HIDRAULICO MARIANO MATAMOROS	02 AGOSTO 02 NOV 18	\$ 452,707.00	100	\$ 452,707.00	\$ 452,707.00	TERMINADA
TRABAJO COMPLEMENTARIOS CIMENTACION Y EXTERIORES COMEDOR PIEDRAS NEGRAS	07 AL 30 SEPTIEMBRE 18	\$ 391,015.00	100	\$ 391,015.00	\$ 391,015.00	TERMINADA
RED AGUA POTABLE Y DRENAJE CALLE EDUACION	11 DIC 17 29 JUNIO 18	\$ 995,687.26	100	\$ 995,687.26	\$ 995,687.26	TERMINADA
TRABAJOS COMPLEMENTARIOS PORTECCION UNIDAD DEPORTIVA EL BAJIO	07 AL 30 SEPTIEMBRE 18	\$ 171,660.00	100	\$ 171,660.00	\$ 171,660.00	TERMINADA
TRABAJOS EXTRAORDINARIOS PAVIMENTO CONCRETO, DRENAJE Y RED AGUA CALLE NIÑOS HEROES SUR	07 AL 30 SEPTIEMBRE 18	\$ 93,154.12	100	\$ 93,154.12	\$ 93,154.12	TERMINADA
CONSTRUCCION DE CAMINO HUELLA ECOLOGICA LAS MINAS ETAPA 1	26 DIC AL 31 DIC 18	\$ 247,951.67	100	\$ 247,951.67	\$ 247,951.67	TERMINADA
CONSTRUCCION DE CAMINO HUELLA ECOLOGICA LAS MINAS ETAPA 2	26 DIC AL 31 DIC 18	\$ 202,061.94	100	\$ 202,061.94	\$ 202,061.94	TERMINADA
CONSTRUCCION DE UNIDAD DEPORTIVA PIEDRAS NEGRAS	9 DIC AL 31 DIC 16	\$ 144,961.00	100	\$ 144,961.00	\$ 144,961.00	TERMINADA
		\$ -		\$ -	\$ -	

  
**MTRO. ALONSO DE JESUS VAZQUEZ-JIMENEZ**  
 PRESIDENTE MUNICIPAL



  
**C. VERONICA LAGUNA AMBRIZ**  
 ENCARGADO DE HACIENDA MUNICIPAL

Bajo protesta de decir verdad declaramos que los Estados Financieros y sus Notas son razonablemente correctos y responsabilidad del emisor.



000049

MUNICIPIO SAN MIGUEL EL ALTO  
ESTADO DE SITUACION FINANCIERA IDF  
AL 31 DE DICIEMBRE DE 2018

CUENTA	ACTIVO	Año 2017		Año 2016	
		Año 2017	Año 2016	Año 2017	Año 2016
1110	ACTIVO CIRCULANTE				
1111	EFFECTIVO Y EQUIVALENTES	\$1,304,485.76	\$11,316,282.04	\$653,404.11	\$11,337,104.01
1112	BANCO/ TESORERIA	\$0.00	\$2,503,556.83	\$0.00	\$0.00
1113	BANCO/DEFENDECIAS Y OTROS	\$1,304,485.76	\$8,437,675.21	\$148,404.92	\$127,586.41
1114	INVERSIONES TEMPORALES (HASTA 3 MESES)	\$0.00	\$0.00	\$0.00	\$0.00
1115	FONDOS CON AFECTACION ESPECIFICA	\$0.00	\$0.00	\$0.00	\$0.00
1116	DEPOSITOS DE FONDOS DE TERCEROS EN GARANTIA Y/O ADMINISTRACION	\$0.00	\$0.00	\$0.00	\$0.00
1119	OTROS EFFECTIVOS Y EQUIVALENTES	\$0.00	\$0.00	\$0.00	\$0.00
1120	DERECHOS A RECIBIR EFFECTIVO O EQUIVALENTES	\$43,607.00	\$17,421.50	\$504,999.19	\$163,971.82
1121	INVERSIONES FINANCIERAS DE CORTO PLAZO	\$0.00	\$0.00	\$0.00	\$0.00
1122	CUENTAS POR COBRAR A CORTO PLAZO	\$0.00	\$0.00	\$0.00	\$0.00
1123	DEUDORES DIVERSOS POR COBRAR A CORTO PLAZO	\$0.00	\$0.00	\$0.00	\$0.00
1124	DEUDORES POR RECUPERAR A CORTO PLAZO	\$30,607.00	\$9,421.50	\$0.00	\$14.00
1125	DEUDORES POR ANTICIPOS DE LA TESORERIA A CORTO PLAZO	\$0.00	\$0.00	\$0.00	\$0.00
1126	PRESTAMOS OTORGADOS A CORTO PLAZO	\$13,000.00	\$8,000.00	\$0.00	\$0.00
1129	OTROS DERECHOS A RECIBIR EFFECTIVO O EQUIVALENTES A CORTO PLAZO	\$0.00	\$0.00	\$0.00	\$14.00
1130	DERECHOS A RECIBIR BIENES O SERVICIOS	\$0.00	\$0.00	\$0.00	\$0.00
1131	ANTICIPO A PROVEEDORES POR ADQUISICION DE BIENES Y PRESTACION DE SERVICIOS A CORTO PLAZO	\$0.00	\$0.00	\$0.00	\$0.00
1132	ANTICIPO A PROVEEDORES POR ADQUISICION DE BIENES INMUEBLES Y MUEBLES A CORTO PLAZO	\$0.00	\$0.00	\$0.00	\$0.00
1133	ANTICIPO A PROVEEDORES POR ADQUISICION DE BIENES INTANGIBLES A CORTO PLAZO	\$0.00	\$0.00	\$0.00	\$0.00
1134	ANTICIPO A CONTRATISTAS POR OBRAS PUBLICAS A CORTO PLAZO	\$0.00	\$0.00	\$0.00	\$0.00
1139	OTROS DERECHOS A RECIBIR BIENES O SERVICIOS A CORTO PLAZO	\$0.00	\$0.00	\$0.00	\$0.00
1140	INVENTARIOS	\$0.00	\$0.00	\$0.00	\$0.00
1141	INVENTARIO DE MERCANCIAS PARA VENTA	\$0.00	\$0.00	\$0.00	\$0.00
1142	INVENTARIO DE MERCANCIAS TERMINADAS	\$0.00	\$0.00	\$0.00	\$0.00
1143	INVENTARIO DE MERCANCIAS EN PROCESO DE ELABORACION	\$0.00	\$0.00	\$0.00	\$0.00
1144	INVENTARIO DE MATERIAS PRIMAS, MATERIALES Y SUMINISTROS PARA PRODUCCION	\$0.00	\$0.00	\$0.00	\$0.00
1145	BIENES EN TRANSITO	\$0.00	\$0.00	\$0.00	\$0.00
1150	ALMACENES	\$0.00	\$0.00	\$0.00	\$0.00
1151	ALMACEN DE MATERIALES Y SUMINISTROS DE CONSUMO	\$0.00	\$0.00	\$0.00	\$0.00
1160	ESTIMACION POR PERDIDA O DETERIORO DE ACTIVOS CIRCULANTES	\$0.00	\$0.00	\$0.00	\$0.00
1161	ESTIMACIONES PARA CUENTAS INCORRIBLES POR DERECHOS A RECIBIR EFFECTIVO O EQUIVALENTES	\$0.00	\$0.00	\$0.00	\$0.00
1162	ESTIMACION POR DETERIORO DE INVENTARIOS	\$0.00	\$0.00	\$0.00	\$0.00
1190	OTROS ACTIVOS CIRCULANTES	\$0.00	\$0.00	\$0.00	\$0.00
1191	VALORES EN GARANTIA	\$0.00	\$0.00	\$0.00	\$0.00
1192	BIENES EN GARANTIA (EXCLUYE DEPOSITOS DE FONDOS)	\$0.00	\$0.00	\$0.00	\$0.00
1193	BIENES DERIVADOS DE EMBARGOS, DECOMISOS, ASSEGURAMIENTOS Y DACION EN PAGO	\$0.00	\$0.00	\$0.00	\$0.00
1194	ADQUISICION CON FONDOS DE TERCEROS	\$0.00	\$0.00	\$0.00	\$0.00
	<b>TOTAL DE ACTIVOS CIRCULANTES</b>	<b>\$1,348,092.76</b>	<b>\$11,363,683.54</b>	<b>\$653,404.11</b>	<b>\$11,268,451.26</b>
1210	ACTIVO NO CIRCULANTE	\$0.00	\$0.00	\$0.00	\$0.00
1211	INVERSIONES FINANCIERAS A LARGO PLAZO	\$0.00	\$0.00	\$0.00	\$0.00
1212	TITULOS Y VALORES A LARGO PLAZO	\$0.00	\$0.00	\$0.00	\$0.00
1213	FIDECOMISOS, MANDATOS Y CONTRATOS ANALOGOS	\$0.00	\$0.00	\$0.00	\$0.00
1214	PARTICIPACIONES Y APORTACIONES DE CAPITAL	\$0.00	\$0.00	\$0.00	\$0.00
1220	DERECHOS A RECIBIR EFFECTIVO O EQUIVALENTES A LARGO PLAZO	\$0.00	\$0.00	\$0.00	\$0.00
1221	DOCUMENTOS POR COBRAR A LARGO PLAZO	\$0.00	\$0.00	\$0.00	\$0.00
1222	DEUDORES DIVERSOS A LARGO PLAZO	\$0.00	\$0.00	\$0.00	\$0.00
1223	INGRESOS POR RECUPERAR A LARGO PLAZO	\$0.00	\$0.00	\$0.00	\$0.00
1224	PRESTAMOS OTORGADOS A LARGO PLAZO	\$0.00	\$0.00	\$0.00	\$0.00
1229	OTROS DERECHOS A RECIBIR EFFECTIVO O EQUIVALENTES A LARGO PLAZO	\$0.00	\$0.00	\$0.00	\$0.00
1230	BIENES INMUEBLES, INFRAESTRUCTURA Y CONSTRUCCIONES EN PROCESO	\$318,959,204.89	\$311,432,698.25	\$7,470,067.17	\$11,858,898.88
1231	TERRENOS	\$122,278,943.95	\$122,278,943.95	\$0.00	\$0.00
1232	VIVIENDAS	\$0.00	\$0.00	\$0.00	\$0.00
1233	EDIFICIOS NO HABITACIONALES	\$54,147,245.65	\$54,147,245.65	\$0.00	\$0.00
1234	INFRAESTRUCTURA	\$162,573,106.44	\$150,672,918.98	\$7,470,067.17	\$11,858,898.88
1235	CONSTRUCCIONES EN PROCESO EN BIENES DE DOMINIO PUBLICO	\$-1.15	\$4,214,214.27	\$0.00	\$0.00
1236	CONSTRUCCIONES EN PROCESO EN BIENES PROPIOS	\$0.00	\$9,619,375.90	\$0.00	\$0.00
1239	OTROS BIENES INMUEBLES	\$0.00	\$0.00	\$0.00	\$0.00
1240	BIENES MUEBLES	\$31,333,060.26	\$30,570,769.10	\$0.00	\$0.00
1241	MOBILIARIO Y EQUIPO DE ADMINISTRACION	\$1,837,865.07	\$1,737,974.14	\$0.00	\$0.00
1242	MOBILIARIO Y EQUIPO EDUCACIONAL Y RECREATIVO	\$3,256,394.46	\$2,864,634.43	\$0.00	\$0.00
1243	EQUIPO E INSTRUMENTAL MEDICO Y DE LABORATORIO	\$239,301.42	\$129,818.16	\$0.00	\$0.00
1244	EQUIPO DE TRANSPORTE	\$23,777,345.33	\$23,777,345.23	\$0.00	\$0.00
1245	EQUIPO DE DEFENSA Y SEGURIDAD	\$73,695.32	\$73,695.32	\$0.00	\$0.00
1246	MAQUINARIA, OTROS EQUIPOS Y HERRAMIENTAS	\$1,506,144.84	\$1,344,727.90	\$0.00	\$0.00
2110	PASIVO CIRCULANTE				
2111	CUENTAS POR PAGAR A CORTO PLAZO	\$0.00	\$0.00	\$0.00	\$0.00
2112	SERVICIOS PERSONALES POR PAGAR A CORTO PLAZO	\$0.00	\$0.00	\$0.00	\$0.00
2113	PROVEEDORES POR PAGAR A CORTO PLAZO	\$0.00	\$0.00	\$0.00	\$0.00
2114	CONTRATISTAS POR OBRAS PUBLICAS POR PAGAR A CORTO PLAZO	\$0.00	\$0.00	\$0.00	\$0.00
2115	PARTICIPACIONES Y APORTACIONES POR PAGAR A CORTO PLAZO	\$0.00	\$0.00	\$0.00	\$0.00
2116	INTERESES, COMISIONES Y OTROS GASTOS DE LA DEUDA PUBLICA POR PAGAR A CORTO PLAZO	\$0.00	\$0.00	\$0.00	\$0.00
2117	RETENCIONES Y CONTRIBUCIONES POR PAGAR A CORTO PLAZO	\$0.00	\$0.00	\$0.00	\$0.00
2118	REVOLUCIONES DE LA LEY DE INGRESOS POR PAGAR A CORTO PLAZO	\$0.00	\$0.00	\$0.00	\$0.00
2119	OTRAS CUENTAS POR PAGAR A CORTO PLAZO	\$0.00	\$0.00	\$0.00	\$0.00
2120	DOCUMENTOS POR PAGAR A CORTO PLAZO	\$0.00	\$0.00	\$0.00	\$0.00
2121	DOCUMENTOS COMERCIALES POR PAGAR A CORTO PLAZO	\$0.00	\$0.00	\$0.00	\$0.00
2122	DOCUMENTOS CON CONTRATISTAS POR OBRAS PUBLICAS POR PAGAR A CORTO PLAZO	\$0.00	\$0.00	\$0.00	\$0.00
2129	OTROS DOCUMENTOS POR PAGAR A CORTO PLAZO	\$0.00	\$0.00	\$0.00	\$0.00
2130	FORCION A CORTO PLAZO DE LA DEUDA PUBLICA A LARGO PLAZO	\$0.00	\$0.00	\$0.00	\$0.00
2131	FORCION A CORTO PLAZO DE LA DEUDA PUBLICA INTERNA	\$0.00	\$0.00	\$0.00	\$0.00
2132	FORCION A CORTO PLAZO DE LA DEUDA PUBLICA EXTERNA	\$0.00	\$0.00	\$0.00	\$0.00
2133	FORCION A CORTO PLAZO DE ARRENDAMIENTO FINANCIERO	\$0.00	\$0.00	\$0.00	\$0.00
2140	TITULOS Y VALORES A CORTO PLAZO	\$0.00	\$0.00	\$0.00	\$0.00
2141	TITULOS Y VALORES DE LA DEUDA PUBLICA INTERNA A CORTO PLAZO	\$0.00	\$0.00	\$0.00	\$0.00
2142	TITULOS Y VALORES DE LA DEUDA PUBLICA EXTERNA A CORTO PLAZO	\$0.00	\$0.00	\$0.00	\$0.00
2150	PASIVOS DIFERIDOS A CORTO PLAZO	\$0.00	\$0.00	\$0.00	\$0.00
2151	INGRESOS COBRADOS POR ADELANTADO A CORTO PLAZO	\$0.00	\$0.00	\$0.00	\$0.00
2152	INTERESES COBRADOS POR ADELANTADO A CORTO PLAZO	\$0.00	\$0.00	\$0.00	\$0.00
2159	OTROS PASIVOS DIFERIDOS A CORTO PLAZO	\$0.00	\$0.00	\$0.00	\$0.00
2160	FONDOS Y BIENES DE TERCEROS EN GARANTIA Y/O ADMINISTRACION A CORTO PLAZO	\$0.00	\$0.00	\$0.00	\$0.00
2161	FONDOS EN GARANTIA A CORTO PLAZO	\$0.00	\$0.00	\$0.00	\$0.00
2162	FONDOS EN ADMINISTRACION A CORTO PLAZO	\$0.00	\$0.00	\$0.00	\$0.00
2163	FONDOS CONTINGENTES A CORTO PLAZO	\$0.00	\$0.00	\$0.00	\$0.00
2164	FONDOS DE FIDECOMISOS, MANDATOS Y CONTRATOS ANALOGOS A CORTO PLAZO	\$0.00	\$0.00	\$0.00	\$0.00
2165	OTROS FONDOS DE TERCEROS EN GARANTIA Y/O ADMINISTRACION A CORTO PLAZO	\$0.00	\$0.00	\$0.00	\$0.00
2166	VALORES Y BIENES EN GARANTIA A CORTO PLAZO	\$0.00	\$0.00	\$0.00	\$0.00
2170	PROVISIONES A CORTO PLAZO	\$0.00	\$0.00	\$0.00	\$0.00
2171	PROVISION PARA DEMANDAS Y JUICIOS A CORTO PLAZO	\$0.00	\$0.00	\$0.00	\$0.00
2172	PROVISION PARA CONTINGENCIAS A CORTO PLAZO	\$0.00	\$0.00	\$0.00	\$0.00
2179	OTRAS PROVISIONES A CORTO PLAZO	\$0.00	\$0.00	\$0.00	\$0.00
2190	OTROS PASIVOS A CORTO PLAZO	\$0.00	\$0.00	\$0.00	\$0.00
2191	INGRESOS POR CLASIFICAR	\$0.00	\$0.00	\$0.00	\$0.00
2192	RECAUDACION POR PARTICIPAR	\$0.00	\$0.00	\$0.00	\$0.00
2199	OTROS PASIVOS CIRCULANTES	\$0.00	\$0.00	\$0.00	\$0.00
	<b>TOTAL PASIVOS CIRCULANTES</b>	<b>\$653,404.11</b>	<b>\$11,268,451.26</b>	<b>\$653,404.11</b>	<b>\$11,268,451.26</b>
2210	PASIVO NO CIRCULANTE	\$0.00	\$0.00	\$0.00	\$0.00
2211	PROVEEDORES POR PAGAR A LARGO PLAZO	\$0.00	\$0.00	\$0.00	\$0.00
2212	CONTRATISTAS POR OBRAS PUBLICAS POR PAGAR A LARGO PLAZO	\$0.00	\$0.00	\$0.00	\$0.00
2220	DOCUMENTOS POR PAGAR A LARGO PLAZO	\$0.00	\$0.00	\$0.00	\$0.00
2221	DOCUMENTOS COMERCIALES POR PAGAR A LARGO PLAZO	\$0.00	\$0.00	\$0.00	\$0.00
2222	DOCUMENTOS CON CONTRATISTAS POR OBRAS PUBLICAS POR PAGAR A LARGO PLAZO	\$0.00	\$0.00	\$0.00	\$0.00
2229	OTROS DOCUMENTOS POR PAGAR A LARGO PLAZO	\$0.00	\$0.00	\$0.00	\$0.00
2230	DEUDA PUBLICA A LARGO PLAZO	\$0.00	\$0.00	\$0.00	\$0.00
2231	TITULOS Y VALORES DE LA DEUDA PUBLICA INTERNA A LARGO PLAZO	\$0.00	\$0.00	\$0.00	\$0.00
2232	TITULOS Y VALORES DE LA DEUDA PUBLICA EXTERNA A LARGO PLAZO	\$0.00	\$0.00	\$0.00	\$0.00
2233	PRESTAMOS DE LA DEUDA PUBLICA INTERNA POR PAGAR A LARGO PLAZO	\$0.00	\$0.00	\$0.00	\$0.00
2234	PRESTAMOS DE LA DEUDA PUBLICA EXTERNA POR PAGAR A LARGO PLAZO	\$0.00	\$0.00	\$0.00	\$0.00
2235	ARRENDAMIENTO FINANCIERO POR PAGAR A LARGO PLAZO	\$0.00	\$0.00	\$0.00	\$0.00
2240	PASIVOS DIFERIDOS A LARGO PLAZO	\$0.00	\$0.00	\$0.00	\$0.00
2241	CREDITOS DIFERIDOS A LARGO PLAZO	\$0.00	\$0.00	\$0.00	\$0.00
2242	INTERESES COBRADOS POR ADELANTADO A LARGO PLAZO	\$0.00	\$0.00	\$0.00	\$0.00
2249	OTROS PASIVOS DIFERIDOS A LARGO PLAZO	\$0.00	\$0.00	\$0.00	\$0.00
2250	FONDOS Y BIENES DE TERCEROS EN GARANTIA Y/O ADMINISTRACION A LARGO PLAZO	\$0.00	\$0.00	\$0.00	\$0.00
2251	FONDOS EN GARANTIA A LARGO PLAZO	\$0.00	\$0.00	\$0.00	\$0.00
2252	FONDOS EN ADMINISTRACION A LARGO PLAZO	\$0.00	\$0.00	\$0.00	\$0.00
2253	FONDOS CONTINGENTES A LARGO PLAZO	\$0.00	\$0.00	\$0.00	\$0.00

000050

MUNICIPIO SAN MIGUEL EL ALTO  
ESTADO DE SITUACION FINANCIERA LDF  
AL 31 DE DICIEMBRE DE 2018

Cuenta	Activo	Año 2017		Año 2016	
		\$	%	\$	%
1247	COLECCIONES, OBRAS DE ARTE Y OBJETOS VALIOSOS	\$942,313.92		\$942,313.92	
1248	ACTIVOS BIOLÓGICOS	\$0.00		\$0.00	
1250	ACTIVOS INTANGIBLES	\$735,589.21		\$195,614.22	
1251	SOFTWARE	\$40,819.24		\$40,819.24	
1252	PATENTES, MARCAS Y DERECHOS	\$0.00		\$0.00	
1253	CONCESIONES Y FRANQUICIAS	\$0.00		\$0.00	
1254	LICENCIAS	\$234,769.97		\$154,794.98	
1259	OTROS ACTIVOS INTANGIBLES	\$0.00		\$0.00	
1260	DEPRECIACIÓN, DETERIORO Y AMORTIZACIÓN ACUMULADA DE BIENES	\$0.00		\$0.00	
1261	DEPRECIACIÓN ACUMULADA DE BIENES INMUEBLES	\$0.00		\$0.00	
1262	DEPRECIACIÓN ACUMULADA DE INFRAESTRUCTURA	\$0.00		\$0.00	
1263	DEPRECIACIÓN ACUMULADA DE BIENES MUEBLES	\$0.00		\$0.00	
1264	DETERIORO ACUMULADO DE ACTIVOS BIOLÓGICOS	\$0.00		\$0.00	
1265	AMORTIZACIÓN ACUMULADA DE ACTIVOS INTANGIBLES	\$0.00		\$0.00	
1270	ACTIVOS DIFERIDOS	\$4,405,811.60		\$4,405,811.60	
1271	ESTUDIOS, FORMULACIÓN Y EVALUACIÓN DE PROYECTOS	\$0.00		\$0.00	
1272	DERECHOS SOBRE BIENES EN RÉGIMEN DE ARRENDAMIENTO FINANCIERO	\$0.00		\$0.00	
1273	GASTOS PAGADOS POR ADELANTADO A LARGO PLAZO	\$0.00		\$0.00	
1274	ANTICIPOS AL RETIRO DE EMPLEADOS PAGADOS POR ADELANTADO	\$4,405,811.60		\$4,405,811.60	
1275	BENEFICIOS AL RETIRO DE EMPLEADOS PAGADOS POR ADELANTADO	\$0.00		\$0.00	
1279	OTROS ACTIVOS DIFERIDOS	\$0.00		\$0.00	
1280	ESTIMACIÓN POR PÉRDIDA O DETERIORO DE ACTIVOS NO CIRCULANTES	\$0.00		\$0.00	
1281	ESTIMACIONES POR PÉRDIDA DE CUENTAS INCORRIBLES DE DOCUMENTOS POR COBRAR A LARGO PLAZO	\$0.00		\$0.00	
1282	ESTIMACIONES POR PÉRDIDA DE CUENTAS INCORRIBLES DE DEUDORES DIVERSOS POR COBRAR A LARGO PLAZO	\$0.00		\$0.00	
1283	ESTIMACIONES POR PÉRDIDA DE CUENTAS INCORRIBLES DE INGRESOS POR COBRAR A LARGO PLAZO	\$0.00		\$0.00	
1284	ESTIMACIONES POR PÉRDIDA DE CUENTAS INCORRIBLES DE PRÉSTAMOS OTORGADOS A LARGO PLAZO	\$0.00		\$0.00	
1289	ESTIMACIONES POR PÉRDIDA DE OTRAS CUENTAS INCORRIBLES A LARGO PLAZO	\$0.00		\$0.00	
1290	OTROS ACTIVOS NO CIRCULANTES	\$0.00		\$0.00	
1291	BIENES EN CONCESIÓN	\$0.00		\$0.00	
1292	BIENES EN ARRENDAMIENTO FINANCIERO	\$0.00		\$0.00	
1293	BIENES EN CONDOMINIO	\$0.00		\$0.00	
	<b>TOTAL DE ACTIVOS NO CIRCULANTES</b>	<b>\$375,013,755.56</b>		<b>\$376,604,823.62</b>	
	<b>TOTAL DEL ACTIVO</b>	<b>\$376,361,848.72</b>		<b>\$387,968,577.21</b>	
CUENTA	PASIVO				
2254	FONDOS DE FIDEICOMISOS, MANDATOS Y CONTRATOS ANALÓGOS A LARGO PLAZO	\$0.00		\$0.00	
2255	OTROS FONDOS DE TERCEROS EN GARANTÍA Y/O ADMINISTRACIÓN A LARGO PLAZO	\$0.00		\$0.00	
2256	VALORES Y BIENES EN GARANTÍA A LARGO PLAZO	\$0.00		\$0.00	
2260	PROVISIONES A LARGO PLAZO	\$0.00		\$0.00	
2261	PROVISIÓN PARA DEMANDAS Y JUICIOS A LARGO PLAZO	\$0.00		\$0.00	
2262	PROVISIÓN PARA PENSIONES A LARGO PLAZO	\$0.00		\$0.00	
2263	PROVISIÓN PARA CONTINGENCIAS A LARGO PLAZO	\$0.00		\$0.00	
2269	OTRAS PROVISIONES A LARGO PLAZO	\$0.00		\$0.00	
	<b>TOTAL PASIVOS NO CIRCULANTES</b>	<b>\$2,470,065.17</b>		<b>\$11,858,896.88</b>	
	<b>TOTAL DE PASIVOS</b>	<b>\$8,123,471.28</b>		<b>\$23,647,348.24</b>	
3100	HACIENDA PÚBLICA/PATRIMONIO	\$0.00		\$0.00	
3110	APORTACIONES	\$0.00		\$0.00	
3120	DONACIONES DE CAPITAL	\$0.00		\$0.00	
3130	ACTUALIZACIÓN DE LA HACIENDA PÚBLICA/PATRIMONIO	\$0.00		\$0.00	
3200	HACIENDA PÚBLICA/PATRIMONIO GENERADO	\$168,238,377.44		\$164,321,228.97	
3210	RESULTADOS DEL EJERCICIO (AHORRO/ DESAHORRO)	\$3,827,270.14		\$35,795,265.69	
3220	REVALUOS	\$364,055,981.91		\$338,270,716.22	
3231	REVALUO DE BIENES INMUEBLES	\$0.00		\$0.00	
3232	REVALUO DE BIENES MUEBLES	\$0.00		\$0.00	
3233	REVALUO DE BIENES INTANGIBLES	\$0.00		\$0.00	
3239	OTROS REVALUOS	\$0.00		\$0.00	
3240	RESERVAS	\$0.00		\$0.00	
3241	RESERVAS DE PATRIMONIO	\$0.00		\$0.00	
3242	RESERVAS TERRITORIALES	\$0.00		\$0.00	
3243	RESERVAS POR CONTINGENCIAS	\$0.00		\$0.00	
3250	RECTIFICACIONES DE RESULTADOS DE EJERCICIOS ANTERIORES	\$345,125.39		\$255,247.05	
3251	CAMBIOS EN POLÍTICAS CONTABLES	\$164,068.64		\$74,210.31	
3252	CAMBIOS POR ERRORES CONTABLES	\$181,036.75		\$181,036.75	
3300	EXCESO O INSUFICIENCIA EN LA ACTUALIZACIÓN DE LA HACIENDA PÚBLICA/PATRIMONIO	\$0.00		\$0.00	
3310	RESULTADO POR POSICIÓN MONETARIA	\$0.00		\$0.00	
3320	RESULTADO POR TENENCIA DE ACTIVOS NO MONETARIOS	\$0.00		\$0.00	
	<b>HACIENDA PÚBLICA/PATRIMONIO TOTAL</b>	<b>\$568,238,377.44</b>		<b>\$564,321,228.97</b>	
	<b>TOTAL DE PASIVO Y PATRIMONIO / HACIENDA PÚBLICA</b>	<b>\$376,361,848.72</b>		<b>\$387,968,577.21</b>	

*[Firma]*  
C VERONICA LAGUNA AMBRIZ  
ENCARGADO DE HACIENDA MUNICIPAL

*[Firma]*  
MTRO. ALONSO DE JESUS VAZQUEZ JIMENEZ  
PRESIDENTE MUNICIPAL



Bajo protesta de decir verdad declaramos que los Estados Financieros y sus Notas son razonablemente correctos y responsabilidad del emisor.



000051

MUNICIPIO SAN MIGUEL EL ALTO  
BALANCE PRESUPUESTARIO - LDF

DEL 1 DE ENERO AL 31 DE DICIEMBRE DEL 2018

Concepto	Estimado/ Aprobado	Devengado	Recaudado/ Pagado
<b>A Ingresos Totales</b>	\$ 129,400,694.00	\$ 116,410,307.00	\$ 116,410,307.00
A1 Ingresos de Libre Disposición	\$ 21,971,822.00	\$ 21,022,823.00	\$ 21,022,823.00
A2 Transferencias Federales Etiquetadas	\$ 107,428,872.00	\$ 95,387,484.00	\$ 95,387,484.00
A3 Financiamiento Neto	\$ -	\$ -	\$ -
<b>B Egresos Presupuestarios</b>	\$ 124,422,226.00	\$ 110,998,897.00	\$ 110,850,491.68
B1 Gastos no Etiquetado (sin incluir Amortización de la Deuda Pública)	\$ 82,250,494.00	\$ 79,086,509.75	\$ 78,938,104.43
B2 Gasto Etiquetado (sin incluir Amortización de la Deuda Pública)	\$ 42,171,732.00	\$ 31,912,387.25	\$ 31,912,387.25
C Remanentes del Ejercicio Anterior	\$ -	\$ -	\$ -
C1 Remanentes de Ingresos de Libre Disposición aplicados en el periodo	\$ -	\$ -	\$ -
C2 Remanentes de Transferencias Federales Etiquetadas aplicados en el periodo	\$ -	\$ -	\$ -
<b>I Balance Presupuestario</b>	\$ 4,978,468.00	\$ 5,411,410.00	\$ 5,559,815.32
<b>II Balance Presupuestario sin Financiamiento Neto</b>	\$ 4,978,468.00	\$ 5,411,410.00	\$ 5,559,815.32
<b>III Balance Presupuestario sin Financiamiento Neto y Sin Remanentes del Ejercicio Anterior</b>	\$ 4,978,468.00	\$ 5,411,410.00	\$ 5,559,815.32

Concepto	Aprobado	Devengado	Pagado
<b>E Intereses, Comisiones y Gastos de la Deuda</b>	\$ 1,366,300.00	\$ 1,062,254.00	\$ 1,062,254.00
E1 Intereses, Comisiones y Gastos de la Deuda con Gasto no Etiquetado	\$ 948,600.00	\$ 674,564.00	\$ 674,564.00
E2 Intereses, Comisiones y Gastos de la Deuda con Gasto Etiquetado	\$ 417,500.00	\$ 387,690.00	\$ 387,690.00
<b>IV Balance Primario</b>	\$ 6,344,768.00	\$ 6,473,664.00	\$ 6,622,069.32

Concepto	Estimado/ Aprobado	Devengado	Recaudado/ Pagado
<b>F Financiamiento</b>	\$ -	\$ -	\$ -
F1 Financiamiento con Fuente de Pago de Ingresos de Libre Disposición	\$ -	\$ -	\$ -
F2 Financiamiento con Fuente de Pago de Transferencias Federales Etiquetadas	\$ -	\$ -	\$ -
<b>G Amortización de la Deuda</b>	\$ 4,978,468.00	\$ 4,840,163.00	\$ 4,840,163.00
G1 Amortización de la Deuda Pública con Gasto no Etiquetado	\$ 1,429,940.00	\$ 2,364,191.00	\$ 2,364,191.00
G2 Amortización de la Deuda Pública con Gasto Etiquetado	\$ 3,548,528.00	\$ 2,475,972.00	\$ 2,475,972.00
A3 Financiamiento Neto	\$ -4,978,468.00	\$ -4,840,163.00	\$ -4,840,163.00

Concepto	Estimado/ Aprobado	Devengado	Recaudado/ Pagado
<b>A1 Ingresos de Libre Disposición</b>	\$ 21,971,822.00	\$ 21,022,823.00	\$ 21,022,823.00
A3.1 Financiamiento Neto con Fuente de Pago de Ingresos de Libre Disposición	\$ 1,429,940.00	\$ 2,364,191.00	\$ 2,364,191.00
F1 Financiamiento con Fuente de Pago de Ingresos de Libre Disposición	\$ -	\$ -	\$ -
C1 Amortización de la Deuda Pública con Gasto Etiquetado	\$ 1,429,940.00	\$ 2,364,191.00	\$ 2,364,191.00
B1 Gasto no Etiquetado (sin incluir Amortización de la Deuda Pública)	\$ 82,250,494.00	\$ 79,086,509.75	\$ 78,938,104.43
C1 Remanente de Ingresos de Libre Disposición aplicados en el periodo	\$ -	\$ -	\$ -
<b>V Balance Presupuestario de Recursos Disponibles</b>	\$ -58,848,732.00	\$ -55,699,495.75	\$ -55,551,090.43
<b>VI Balance Presupuestario de Recursos Disponibles sin Financiamiento Neto</b>	\$ -60,278,872.00	\$ -58,063,686.75	\$ -57,915,281.43

Concepto	Estimado/ Aprobado	Devengado	Recaudado/ Pagado
<b>A2 Transferencias Federales Etiquetadas</b>	\$ 107,428,872.00	\$ 95,387,484.00	\$ 95,387,484.00
A3.2 Financiamiento Neto con Fuente de Pago de Transferencias Federales Etiquetadas	\$ 3,548,528.00	\$ 2,475,972.00	\$ 2,475,972.00
F2 Financiamiento con Fuente de Pago de Transferencias Federales	\$ -	\$ -	\$ -
G2 Amortización de la Deuda Pública con Gasto Etiquetado	\$ 3,548,528.00	\$ 2,475,972.00	\$ 2,475,972.00
B2 Gasto Etiquetado (sin incluir Amortización de la Deuda Pública)	\$ 42,171,732.00	\$ 31,912,387.25	\$ 31,912,387.25
C2 Remanente de Transferencias Federales Etiquetadas aplicados en el periodo	\$ -	\$ -	\$ -
<b>VII Balance Presupuestario de Recursos Etiquetados</b>	\$ 68,005,668.00	\$ 65,951,068.75	\$ 65,951,068.75
<b>VIII Balance Presupuestario de Recursos Etiquetados sin Financiamiento Neto</b>	\$ 65,257,140.00	\$ 63,475,096.75	\$ 63,475,096.75

ESTADOS UNIDOS MEXICANOS  
MUNICIPIO DE SAN MIGUEL EL ALTO  
MRO. ALONSO DE JESUS VAZQUEZ JIMENEZ  
PRESIDENTE MUNICIPAL

C VERÓNICA LAJUNA AMBRIZ  
ENCARGADA DE HACIENDA MUNICIPAL

SELO  
H. Ayuntamiento Constitucional  
San Miguel el Alto, Jalisco.  
PRESIDENCIA




000052

MUNICIPIO SAN MIGUEL EL ALTO  
ESTADO ANALÍTICO DE INGRESOS DETALLADO - LDF

DEL 1 DE ENERO AL 01 DE AÑO DE 2018  
(Pesos)

Rubro del Ingreso	INGRESO					Diferencia
	Estimado	Ampliaciones y Reducciones	Modificado	Devengado	Recaudado	
	1	2	3= (1+2)	4	5	
<b>INGRESOS DE LIBRE DISPOSICIÓN</b>						
A Impuestos	\$ 13,307,192	-\$ 373,276	\$ 12,933,916	\$ 12,933,916	\$ 12,933,916	\$ 373,276
B Cuotas y Aportaciones de Seguridad Social	\$ -	\$ -	\$ -	\$ -	\$ -	\$ -
C Contribuciones de Mejoras	\$ 810,385	-\$ 809,385	\$ 1,000	\$ 1,000	\$ 1,000	\$ 809,385
D Derechos	\$ 4,245,100	\$ 548,114	\$ 4,793,214	\$ 4,793,214	\$ 4,793,214	\$ 548,114
E Productos	\$ 554,629	-\$ 17,714	\$ 536,915	\$ 536,915	\$ 536,915	\$ 17,714
F Aprovechamientos	\$ 3,054,516	-\$ 296,738	\$ 2,757,778	\$ 2,757,778	\$ 2,757,778	\$ 296,738
G Ingresos por Ventas de Bienes y Servicios	\$ -	\$ -	\$ -	\$ -	\$ -	\$ -
H Participaciones	\$ 58,420,000	-\$ 1,109,789	\$ 57,310,211	\$ 57,310,211	\$ 57,310,211	\$ 1,109,789
Fondo General de Participaciones	\$ 44,000,000.00	-\$ 1,570,131.00	\$ 42,429,869.00	\$ 42,429,869.00	\$ 42,429,869.00	-\$ 1,570,131
Fondo de Fomento Municipal	\$ 6,000,000.00	\$ 20,647.00	\$ 6,020,647.00	\$ 6,020,647.00	\$ 6,020,647.00	\$ 20,647
Fondo de Fiscalización y Recaudación	\$ 1,520,000.00	-\$ 18,057.00	\$ 1,501,943.00	\$ 1,501,943.00	\$ 1,501,943.00	-\$ 18,057
Fondo de Compensación	\$ -	\$ -	\$ -	\$ -	\$ -	\$ -
Fondo de Extracción de Hidrocarburos	\$ -	\$ -	\$ -	\$ -	\$ -	\$ -
Impuesto Especial Sobre Producción y Servicios	\$ 1,000,000.00	\$ 49,745.00	\$ 1,049,745.00	\$ 1,049,745.00	\$ 1,049,745.00	\$ 49,745
0.136% de la Recaudación Federal Participable	\$ -	\$ -	\$ -	\$ -	\$ -	\$ -
3.17% Sobre Extracción del Petróleo	\$ -	\$ -	\$ -	\$ -	\$ -	\$ -
Gasolinas y Diesel	\$ 1,500,000.00	\$ 176,456.00	\$ 1,676,456.00	\$ 1,676,456.00	\$ 1,676,456.00	\$ 176,456
Fondo de Impuesto Sobre la Renta	\$ 4,400,000.00	\$ 231,551.00	\$ 4,631,551.00	\$ 4,631,551.00	\$ 4,631,551.00	\$ 231,551
Fondo de Estabilización de los Ingresos de las Entidades Federativas	\$ -	\$ -	\$ -	\$ -	\$ -	\$ -
I Incentivos Derivados de la Colaboración Fiscal	\$ 1,153,000	\$ 166,253	\$ 1,319,253	\$ 1,319,253	\$ 1,319,253	-\$ 166,253
Tenencia o Uso de Vehículos	\$ 3,000.00	-\$ 134.00	\$ 2,866.00	\$ 2,866.00	\$ 2,866.00	-\$ 134
Fondo de Compensación ISAN	\$ 150,000.00	\$ 44,019.00	\$ 194,019.00	\$ 194,019.00	\$ 194,019.00	\$ 44,019
Impuesto Sobre Automóviles Nuevos	\$ 1,000,000.00	\$ 122,368.00	\$ 1,122,368.00	\$ 1,122,368.00	\$ 1,122,368.00	\$ 122,368
Fondo de Compensación de Repecos-Intermedios	\$ -	\$ -	\$ -	\$ -	\$ -	\$ -
Otros Incentivos Económicos	\$ -	\$ -	\$ -	\$ -	\$ -	\$ -
J Transferencias	\$ -	\$ -	\$ -	\$ -	\$ -	\$ -
K Convenios	\$ 15,068,966	-\$ 9,355,374	\$ 5,713,592	\$ 5,713,592	\$ 5,713,592	\$ 9,355,374
Otros Convenios y Subsidios	\$ 15,068,966.00	-\$ 9,355,373.64	\$ 5,713,592.36	\$ 5,713,592.36	\$ 5,713,592.36	-\$ 9,355,374
L Otros Ingresos de Libre Disposición	\$ 2,135,512	\$ 232,194	\$ 2,367,706	\$ 2,367,706	\$ 2,367,706	\$ 232,194
Participaciones en Ingresos Locales	\$ 2,135,512.00	\$ 232,194.00	\$ 2,367,706.00	\$ 2,367,706.00	\$ 2,367,706.00	\$ 232,194
Otros Ingresos de Libre Disposición	\$ -	\$ -	\$ -	\$ -	\$ -	\$ -
<b>Total de Ingresos de Libre Disposición</b>	<b>\$ 98,749,300</b>	<b>-\$ 11,015,714</b>	<b>\$ 87,733,586</b>	<b>\$ 87,733,586</b>	<b>\$ 87,733,586</b>	<b>\$ 11,480,103</b>
<b>INGRESOS EXCEDENTES DE INGRESOS DE LIBRE DISPOSICIÓN</b>						
<b>TRANSFERENCIAS FEDERALES ETIQUETADAS</b>						
A Aportaciones	\$ 30,651,394	-\$ 1,974,672	\$ 28,676,722	\$ 28,676,722	\$ 28,676,722	-\$ 1,974,672
Fondo de Aportaciones para la Nómina Educativa y Gasto Operativo	\$ -	\$ -	\$ -	\$ -	\$ -	\$ -
Fondo de Aportaciones para los Servicios de Salud	\$ -	\$ -	\$ -	\$ -	\$ -	\$ -
Fondo de Aportaciones para la Infraestructura Social	\$ 11,139,223.00	-\$ 2,697,332.00	\$ 8,441,891.00	\$ 8,441,891.00	\$ 8,441,891.00	-\$ 2,697,332
Fondo de Aportaciones para el Fortalecimiento de los Municipios y de las Demarcaciones Territoriales del Distrito Federal	\$ 19,512,171.00	\$ 722,660.00	\$ 20,234,831.00	\$ 20,234,831.00	\$ 20,234,831.00	\$ 722,660
Fondo de Aportaciones Múltiples	\$ -	\$ -	\$ -	\$ -	\$ -	\$ -
Fondo de Aportaciones para la Educación Tecnológica y de Adultos	\$ -	\$ -	\$ -	\$ -	\$ -	\$ -
Fondo de Aportaciones para la Seguridad Pública de los Estados y del Distrito Federal	\$ -	\$ -	\$ -	\$ -	\$ -	\$ -
Fondo de Aportaciones para el Fortalecimiento de las Entidades Federativas	\$ -	\$ -	\$ -	\$ -	\$ -	\$ -
B Convenios	\$ -	\$ -	\$ -	\$ -	\$ -	\$ -
Convenios de Protección Social en Salud	\$ -	\$ -	\$ -	\$ -	\$ -	\$ -
Convenios de Descentralización	\$ -	\$ -	\$ -	\$ -	\$ -	\$ -
Convenios de Reasignación	\$ -	\$ -	\$ -	\$ -	\$ -	\$ -
Otros Convenios y Subsidios	\$ -	\$ -	\$ -	\$ -	\$ -	\$ -
C Fondos Distintos de Aportaciones	\$ -	\$ -	\$ -	\$ -	\$ -	\$ -
Fondo para Entidades Federativas y Municipios Productores de Hidrocarburos	\$ -	\$ -	\$ -	\$ -	\$ -	\$ -
Fondo Minero	\$ -	\$ -	\$ -	\$ -	\$ -	\$ -
D Transferencias, Subsidios y Subvenciones, y Pensiones y Jubilaciones	\$ -	\$ -	\$ -	\$ -	\$ -	\$ -
E Otras Transferencias Federales Etiquetadas	\$ -	\$ -	\$ -	\$ -	\$ -	\$ -
<b>Total de Transferencias Federales Etiquetadas</b>	<b>\$ 30,651,394</b>	<b>-\$ 1,974,672</b>	<b>\$ 28,676,722</b>	<b>\$ 28,676,722</b>	<b>\$ 28,676,722</b>	<b>-\$ 1,974,672</b>
III Ingresos Derivados de Financiamiento	\$ -	\$ -	\$ -	\$ -	\$ -	\$ -
A Ingresos Derivados de Financiamiento	\$ -	\$ -	\$ -	\$ -	\$ -	\$ -
<b>IV Total de Ingresos</b>						
<b>DATOS INFORMATIVOS</b>						
Ingresos Derivados de Financiamientos con Fuente de Pago de Ingresos de Libre Disposición	\$ -	\$ -	\$ -	\$ -	\$ -	\$ -
Ingresos Derivados de Financiamientos con Fuente de Pago de Transferencias Federales Etiquetadas	\$ -	\$ -	\$ -	\$ -	\$ -	\$ -
Ingresos Derivados de Financiamiento	\$ -	\$ -	\$ -	\$ -	\$ -	\$ -


  
 H. Ayuntamiento Municipal  
 San Miguel el Alto Jalisco  
 PREVENCIÓN


  
 C. VERÓNICA LAGUNA AMBRÍZ  
 ENCARGADA DE HACIENDA MUNICIPAL



000053

MUNICIPIO SAN MIGUEL EL ALTO  
ESTADO ANALÍTICO DEL EJERCICIO DEL PRESUPUESTO DE EGRESOS - LDF  
Clasificación por Objeto del Gasto (Capítulo y Concepto)  
DEL 1 DE ENERO AL 01 DE ANUAL DE 2018

CONCEPTO	EGRESOS					SUBEJERCICIO
	APROBADO	AMPLIACIONES / REDUCCIONES	MODIFICADO	DEVENGADO	PAGADO	
	1	2	3=(1+2)	4	5	
<b>I GASTO NO ETIQUETADO</b>						
<b>A Servicios Personales</b>	\$ 41,159,148.00	-\$ 2,770,397.00	\$ 38,388,751.00	\$ 38,388,751.00	\$ 38,388,751.00	\$ -
Remuneraciones al Personal de Carácter Permanente	\$ 27,435,192.00	-\$ 1,565,259.00	\$ 25,869,933.00	\$ 25,869,933.00	\$ 25,869,933.00	\$ -
Remuneraciones al Personal de Carácter Transitorio	\$ 3,614,328.00	-\$ 1,336,684.00	\$ 2,277,644.00	\$ 2,277,644.00	\$ 2,277,644.00	\$ -
Remuneraciones Adicionales Especiales	\$ 4,993,705.00	-\$ 307,268.00	\$ 4,686,437.00	\$ 4,686,437.00	\$ 4,686,437.00	\$ -
Seguridad Social	\$ 4,949,796.00	-\$ 248,672.00	\$ 4,701,124.00	\$ 4,701,124.00	\$ 4,701,124.00	\$ -
Otras Prestaciones Sociales y Económicas	\$ 166,127.00	\$ 687,486.00	\$ 853,613.00	\$ 853,613.00	\$ 853,613.00	\$ -
Previsiones	\$ -	\$ -	\$ -	\$ -	\$ -	\$ -
Pago de Estímulos a Servidores Públicos	\$ -	\$ -	\$ -	\$ -	\$ -	\$ -
<b>B Materiales y Suinistros</b>	\$ 7,907,516.00	\$ 1,692,177.87	\$ 9,599,693.87	\$ 9,554,513.98	\$ 9,509,863.58	\$ 45,179.89
Materiales de Administración, Emisión de documentos y Artículos Oficiales	\$ 1,269,704.00	-\$ 446,812.00	\$ 822,892.00	\$ 822,892.00	\$ 822,892.00	\$ -
Alimentos y Utencilios	\$ 328,219.00	\$ 144,195.22	\$ 472,414.22	\$ 472,414.22	\$ 472,414.22	\$ -
Materias Primas y Materiales de Producción y Comercialización	\$ -	\$ -	\$ -	\$ -	\$ -	\$ -
Materiales y Artículos de Construcción y de Reparación	\$ 755,174.00	-\$ 348,934.79	\$ 406,239.21	\$ 369,239.18	\$ 332,768.78	\$ 37,000.03
Productos Químicos, Farmacéuticos y de Laboratorio	\$ 252,839.00	\$ 238,454.60	\$ 491,293.60	\$ 491,293.56	\$ 491,293.56	\$ 0.04
Combustibles, Lubricantes y Aditivos	\$ 4,900,000.00	\$ 2,151,240.00	\$ 7,051,240.00	\$ 7,051,240.00	\$ 7,051,240.00	\$ -
Vestuario, Blancos, Prendas de Protección y Artículos Deportivos	\$ 394,413.00	-\$ 47,216.18	\$ 347,196.82	\$ 339,017.00	\$ 330,837.00	\$ 8,179.82
Materiales y Suministros de Seguridad	\$ 7,167.00	\$ 1,251.02	\$ 8,418.02	\$ 8,418.02	\$ 8,418.02	\$ -
Herramientas, Refacciones y Accesorios Menores	\$ -	\$ -	\$ -	\$ -	\$ -	\$ -
<b>C Servicios Generales</b>	\$ 22,904,906.00	-\$ 1,089,327.45	\$ 21,815,578.55	\$ 21,291,467.45	\$ 21,187,712.53	\$ 524,111.10
Servicios Básicos	\$ 6,038,145.00	\$ 324,093.33	\$ 6,362,238.33	\$ 6,361,963.60	\$ 6,361,688.73	\$ 274.73
Servicios de Arrendamiento	\$ 147,280.00	-\$ 31,380.00	\$ 115,900.00	\$ 115,900.00	\$ 115,900.00	\$ -
Servicios Profesionales, Científicos, Técnicos y Otros Servicios	\$ 515,574.00	-\$ 291,825.45	\$ 223,748.55	\$ 223,748.55	\$ 223,748.55	\$ -
Servicios Financieros, Bancarios y Comerciales	\$ 739,935.00	-\$ 145,531.00	\$ 594,404.00	\$ 594,404.00	\$ 594,404.31	\$ -
Servicios de Instalación, Reparación, Mantenimiento y Conservación	\$ 10,785,403.00	-\$ 142,548.03	\$ 10,642,854.97	\$ 10,269,017.85	\$ 10,165,537.49	\$ 373,837.12
Servicios de Comunicación Social y Publicidad	\$ 485,474.00	-\$ 286,064.40	\$ 199,409.60	\$ 199,409.60	\$ 199,409.60	\$ -
Servicios de Traslado y Viáticos	\$ 430,718.00	-\$ 56,440.58	\$ 374,277.42	\$ 374,277.42	\$ 374,277.42	\$ -
Servicios Oficiales	\$ 2,731,166.00	-\$ 991,546.03	\$ 1,739,619.97	\$ 1,739,619.97	\$ 1,739,619.97	\$ -
Otros Servicios Generales	\$ 1,031,211.00	\$ 531,914.71	\$ 1,563,125.71	\$ 1,413,126.46	\$ 1,413,126.46	\$ 149,999.25
<b>D Transferencias, Asignaciones, Subsidios y Otras Ayudas</b>	\$ 5,001,786.00	\$ 1,504,563.04	\$ 6,506,349.04	\$ 6,506,349.04	\$ 6,506,349.04	\$ -
Transferencias Internas y Asignaciones al Sector Público	\$ -	\$ -	\$ -	\$ -	\$ -	\$ -
Transferencias al Resto del Sector Público	\$ 3,135,750.00	\$ 1,014,080.27	\$ 4,149,830.27	\$ 4,149,830.27	\$ 4,149,830.27	\$ -
Subsidios y Subvenciones	\$ -	\$ -	\$ -	\$ -	\$ -	\$ -
Ayudas Sociales	\$ 1,815,033.00	\$ 462,205.77	\$ 2,277,238.77	\$ 2,277,238.77	\$ 2,277,238.77	\$ -
Pensiones y Jubilaciones	\$ -	\$ 20,700.00	\$ 20,700.00	\$ 20,700.00	\$ 20,700.00	\$ -
Transferencias a Fideicomisos, Mandatos y Análogos	\$ 51,003.00	\$ 7,577.00	\$ 58,580.00	\$ 58,580.00	\$ 58,580.00	\$ -
Transferencias a la Seguridad Social	\$ -	\$ -	\$ -	\$ -	\$ -	\$ -
Donativos	\$ -	\$ -	\$ -	\$ -	\$ -	\$ -
Transferencias al Exterior	\$ -	\$ -	\$ -	\$ -	\$ -	\$ -
<b>E Bienes Muebles, Inmuebles e Intangibles</b>	\$ 2,949,028.00	-\$ 2,528,583.01	\$ 420,444.99	\$ 420,444.99	\$ 420,444.99	\$ -
Mobiliario y Equipo de Administración	\$ 472,660.00	-\$ 392,490.20	\$ 80,169.80	\$ 80,169.80	\$ 80,169.80	\$ -
Mobiliario y Equipo Educativo y Recreativo	\$ 80,000.00	-\$ 80,000.00	\$ -	\$ -	\$ -	\$ -
Equipo Instrumental Médico y de Laboratorio	\$ 250,000.00	-\$ 140,516.76	\$ 109,483.24	\$ 109,483.24	\$ 109,483.24	\$ -
Vehículos y Equipo de Transporte	\$ 2,000,000.00	-\$ 2,000,000.00	\$ -	\$ -	\$ -	\$ -
Equipo de Defensa y Seguridad	\$ -	\$ -	\$ -	\$ -	\$ -	\$ -
Maquinaria, Otros Equipos y Herramientas	\$ 146,368.00	\$ 4,448.95	\$ 150,816.95	\$ 150,816.95	\$ 150,816.95	\$ -
Activos Biológicos	\$ -	\$ -	\$ -	\$ -	\$ -	\$ -
Bienes Inmuebles	\$ -	\$ -	\$ -	\$ -	\$ -	\$ -
Activos Intangibles	\$ -	\$ 79,975.00	\$ 79,975.00	\$ 79,975.00	\$ 79,975.00	\$ -
<b>F Inversión Pública</b>	\$ 1,379,310.00	\$ 871,109.28	\$ 2,250,419.28	\$ 2,250,419.29	\$ 2,250,419.29	\$ 0.01
Obra Pública en Bienes de Dominio Público	\$ -	\$ 1,288,748.41	\$ 1,288,748.41	\$ 1,288,748.42	\$ 1,288,748.42	\$ -
Obra Pública en Bienes de Dominio Propios	\$ 1,379,310.00	-\$ 417,639.13	\$ 961,670.87	\$ 961,670.87	\$ 961,670.87	\$ -
Proyectos Productivos y Acciones de Fomento	\$ -	\$ -	\$ -	\$ -	\$ -	\$ -
<b>G Inversiones Financieras y Otras Provisiones</b>	\$ -	\$ -	\$ -	\$ -	\$ -	\$ -
Inversiones para el Fomento de Actividades Productivas	\$ -	\$ -	\$ -	\$ -	\$ -	\$ -
Acciones y Participaciones de Capital	\$ -	\$ -	\$ -	\$ -	\$ -	\$ -
Compra de Títulos y Valores	\$ -	\$ -	\$ -	\$ -	\$ -	\$ -
Concesión de Préstamos	\$ -	\$ -	\$ -	\$ -	\$ -	\$ -
Inversiones en Fideicomisos, Mandatos y Otros Análogos	\$ -	\$ -	\$ -	\$ -	\$ -	\$ -
Otras Inversiones Financieras	\$ -	\$ -	\$ -	\$ -	\$ -	\$ -
Provisiones para Contingencias y Otras Erogaciones Especiales	\$ -	\$ -	\$ -	\$ -	\$ -	\$ -
<b>H Participaciones y Aportaciones</b>	\$ -	\$ -	\$ -	\$ -	\$ -	\$ -
Participaciones	\$ -	\$ -	\$ -	\$ -	\$ -	\$ -
Aportaciones	\$ -	\$ -	\$ -	\$ -	\$ -	\$ -
Convenios	\$ -	\$ -	\$ -	\$ -	\$ -	\$ -
<b>I Deuda Pública</b>	\$ 2,378,740.00	\$ 660,015.00	\$ 3,038,755.00	\$ 3,038,755.00	\$ 3,038,755.00	\$ -
Amortización de la Deuda Pública	\$ 1,429,940.00	\$ 934,251.00	\$ 2,364,191.00	\$ 2,364,191.00	\$ 2,364,191.00	\$ -
Intereses de la Deuda Pública	\$ 948,800.00	-\$ 274,236.00	\$ 674,564.00	\$ 674,564.00	\$ 674,564.00	\$ -
Comisiones de la Deuda Pública	\$ -	\$ -	\$ -	\$ -	\$ -	\$ -
Gastos de la Deuda Pública	\$ -	\$ -	\$ -	\$ -	\$ -	\$ -
Costo por Coberturas	\$ -	\$ -	\$ -	\$ -	\$ -	\$ -
Apoyos Financieros	\$ -	\$ -	\$ -	\$ -	\$ -	\$ -
Adeudps de Ejercicios Fiscales Anteriores (ADEFAS)	\$ -	\$ -	\$ -	\$ -	\$ -	\$ -
<b>TOTAL DE GASTO NO ETIQUETADO</b>	\$ 83,680,434.00	-\$ 1,660,442.27	\$ 82,019,991.73	\$ 81,450,700.75	\$ 81,302,295.43	\$ 569,290.98

000054

II GASTO ETIQUETADO							
<b>A Servicios Personales</b>	\$ 14,178,332.00	-\$ 1,301,641.39	\$ 12,876,690.61	\$ 12,876,690.61	\$ 12,876,690.61	\$ -	-
Remuneraciones al Personal de Carácter Permanente	\$ 9,077,592.00	-\$ 586,840.00	\$ 8,490,752.00	\$ 8,490,752.00	\$ 8,490,752.00	\$ -	-
Remuneraciones al Personal de Carácter Transitorio	\$ 1,647,120.00	-\$ 1,568,339.00	\$ 78,781.00	\$ 78,781.00	\$ 78,781.00	\$ -	-
Remuneraciones Adicionales Especiales	\$ 1,638,808.00	\$ 266,832.00	\$ 1,905,640.00	\$ 1,905,640.00	\$ 1,905,640.00	\$ -	-
Seguridad Social	\$ 1,564,812.00	-\$ 174,439.39	\$ 1,390,372.61	\$ 1,390,372.61	\$ 1,390,372.61	\$ -	-
Otras Prestaciones Sociales y Económicas	\$ 250,000.00	\$ 761,145.00	\$ 1,011,145.00	\$ 1,011,145.00	\$ 1,011,145.00	\$ -	-
Previsiones	\$ -	\$ -	\$ -	\$ -	\$ -	\$ -	-
Pago de Estímulos a Servidores Públicos	\$ -	\$ -	\$ -	\$ -	\$ -	\$ -	-
<b>B Materiales y Suministros</b>	\$ 1,991,423.00	\$ 798,683.65	\$ 2,790,106.65	\$ 2,790,106.65	\$ 2,790,106.65	\$ -	-
Materiales de Administración, Emisión de documentos y Artículos Oficiales	\$ 80,861.00	-\$ 74,293.00	\$ 6,568.00	\$ 6,568.00	\$ 6,568.00	\$ -	-
Alimentos y Utensilios	\$ 61,498.00	\$ 24,648.23	\$ 86,146.23	\$ 86,146.23	\$ 86,146.23	\$ -	-
Materias Primas y Materiales de Producción y Comercialización	\$ -	\$ 261,514.06	\$ 261,514.06	\$ 261,514.06	\$ 261,514.06	\$ -	-
Materiales y Artículos de Construcción y de Reparación	\$ -	\$ -	\$ -	\$ -	\$ -	\$ -	-
Productos Químicos, Farmacéuticos y de Laboratorio	\$ -	\$ -	\$ -	\$ -	\$ -	\$ -	-
Combustibles, Lubricantes y Aditivos	\$ 1,762,083.00	\$ 521,117.00	\$ 2,283,200.00	\$ 2,283,200.00	\$ 2,283,200.00	\$ -	-
Vestuario, Blancos, Prendas de Protección y Artículos Deportivos	\$ 86,981.00	\$ 57,256.62	\$ 144,237.62	\$ 144,237.62	\$ 144,237.62	\$ -	-
Materiales y Suministros de Seguridad	\$ -	\$ 8,440.74	\$ 8,440.74	\$ 8,440.74	\$ 8,440.74	\$ -	-
Herramientas, Refacciones y Accesorios Menores	\$ -	\$ -	\$ -	\$ -	\$ -	\$ -	-
<b>C Servicios Generales</b>	\$ 1,166,283.00	\$ 950,677.30	\$ 2,116,960.30	\$ 2,115,004.29	\$ 2,115,004.29	\$ 1,956.01	-
Servicios Básicos	\$ 69,291.00	\$ 62,001.17	\$ 131,292.17	\$ 131,292.17	\$ 131,292.17	\$ -	-
Servicios de Arrendamiento	\$ -	\$ 300,422.62	\$ 300,422.62	\$ 300,422.62	\$ 300,422.62	\$ -	-
Servicios Profesionales, Científicos, Técnicos y Otros Servicios	\$ -	\$ 2,078.00	\$ 2,078.00	\$ 122.00	\$ 122.00	\$ 1,956.00	-
Servicios Financieros, Bancarios y Comerciales	\$ 243,889.00	-\$ 243,836.80	\$ 52.20	\$ 52.20	\$ 52.20	\$ 0.00	-
Servicios de Instalación, Reparación, Mantenimiento y Conservación	\$ -	\$ 450,000.00	\$ 450,000.00	\$ 449,999.99	\$ 449,999.99	\$ 0.01	-
Servicios de Comunicación Social y Publicidad	\$ 665,184.00	\$ 150,299.26	\$ 815,483.26	\$ 815,483.26	\$ 815,483.26	\$ -	-
Servicios de Traslado y Viáticos	\$ 80,000.00	\$ 36,760.76	\$ 116,760.76	\$ 116,760.76	\$ 116,760.76	\$ -	-
Servicios Oficiales	\$ 107,919.00	\$ 192,952.29	\$ 300,871.29	\$ 300,871.29	\$ 300,871.29	\$ -	-
Otros Servicios Generales	\$ -	\$ -	\$ -	\$ -	\$ -	\$ -	-
<b>D Transferencias, Asignaciones, Subsidios y Otras Ayudas</b>	\$ 51,600.00	\$ 1,483,402.00	\$ 1,535,002.00	\$ 1,535,002.00	\$ 1,535,002.00	\$ -	-
Transferencias Internas y Asignaciones al Sector Público	\$ -	\$ -	\$ -	\$ -	\$ -	\$ -	-
Transferencias al Resto del Sector Público	\$ -	\$ 1,496,302.00	\$ 1,496,302.00	\$ 1,496,302.00	\$ 1,496,302.00	\$ -	-
Subsidios y Subvenciones	\$ -	\$ -	\$ -	\$ -	\$ -	\$ -	-
Ayudas Sociales	\$ 51,600.00	-\$ 12,900.00	\$ 38,700.00	\$ 38,700.00	\$ 38,700.00	\$ -	-
Pensiones y Jubilaciones	\$ -	\$ -	\$ -	\$ -	\$ -	\$ -	-
Transferencias a Fideicomisos, Mandatos y Análogos	\$ -	\$ -	\$ -	\$ -	\$ -	\$ -	-
Transferencias a la Seguridad Social	\$ -	\$ -	\$ -	\$ -	\$ -	\$ -	-
Donativos	\$ -	\$ -	\$ -	\$ -	\$ -	\$ -	-
Transferencias al Exterior	\$ -	\$ -	\$ -	\$ -	\$ -	\$ -	-
<b>E Bienes Muebles, Inmuebles e Intangibles</b>	\$ 156,933.00	\$ 277,184.11	\$ 434,117.11	\$ 434,117.11	\$ 434,117.11	\$ -	-
Mobiliario y Equipo de Administración	\$ 7,580.00	\$ 19,139.13	\$ 26,719.13	\$ 26,719.13	\$ 26,719.13	\$ -	-
Mobiliario y Equipo Educativo y Recreativo	\$ 129,827.00	\$ 266,970.99	\$ 396,797.99	\$ 396,797.99	\$ 396,797.99	\$ -	-
Equipo Instrumental Médico y de Laboratorio	\$ -	\$ -	\$ -	\$ -	\$ -	\$ -	-
Vehículos y Equipo de Transporte	\$ 19,526.00	-\$ 8,926.01	\$ 10,599.99	\$ 10,599.99	\$ 10,599.99	\$ -	-
Equipo de Defensa y Seguridad	\$ -	\$ -	\$ -	\$ -	\$ -	\$ -	-
Maquinaria, Otros Equipos y Herramientas	\$ -	\$ -	\$ -	\$ -	\$ -	\$ -	-
Activos Biológicos	\$ -	\$ -	\$ -	\$ -	\$ -	\$ -	-
Bienes Inmuebles	\$ -	\$ -	\$ -	\$ -	\$ -	\$ -	-
Activos Intangibles	\$ -	\$ -	\$ -	\$ -	\$ -	\$ -	-
<b>F Inversión Pública</b>	\$ 24,209,661.00	-\$ 12,435,884.40	\$ 11,773,776.60	\$ 11,773,776.59	\$ 11,773,776.59	\$ 0.01	-
Obra Pública en Bienes de Dominio Público	\$ 17,140,695.00	-\$ 5,366,918.40	\$ 11,773,776.60	\$ 11,773,776.59	\$ 11,773,776.59	\$ 0.01	-
Obra Pública en Bienes de Dominio Propios	\$ 7,068,966.00	-\$ 7,068,966.00	\$ -	\$ -	\$ -	\$ -	-
Proyectos Productivos y Acciones de Fomento	\$ -	\$ -	\$ -	\$ -	\$ -	\$ -	-
<b>G Inversiones Financieras y Otras Provisiones</b>	\$ -	\$ -	\$ -	\$ -	\$ -	\$ -	-
Inversiones para el Fomento de Actividades Productivas	\$ -	\$ -	\$ -	\$ -	\$ -	\$ -	-
Acciones y Participaciones de Capital	\$ -	\$ -	\$ -	\$ -	\$ -	\$ -	-
Compra de Títulos y Valores	\$ -	\$ -	\$ -	\$ -	\$ -	\$ -	-
Concesión de Préstamos	\$ -	\$ -	\$ -	\$ -	\$ -	\$ -	-
Inversiones en Fideicomisos, Mandatos y Otros Análogos	\$ -	\$ -	\$ -	\$ -	\$ -	\$ -	-
Otras Inversiones Financieras	\$ -	\$ -	\$ -	\$ -	\$ -	\$ -	-
Provisiones para Contingencias y Otras Erogaciones Especiales	\$ -	\$ -	\$ -	\$ -	\$ -	\$ -	-
<b>H Participaciones y Aportaciones</b>	\$ -	\$ -	\$ -	\$ -	\$ -	\$ -	-
Participaciones	\$ -	\$ -	\$ -	\$ -	\$ -	\$ -	-
Aportaciones	\$ -	\$ -	\$ -	\$ -	\$ -	\$ -	-
Convenios	\$ -	\$ -	\$ -	\$ -	\$ -	\$ -	-
<b>I Deuda Pública</b>	\$ 3,966,028.00	-\$ 1,102,366.00	\$ 2,863,662.00	\$ 2,863,662.00	\$ 2,863,662.00	\$ -	-
Amortización de la Deuda Pública	\$ 3,548,528.00	-\$ 1,072,556.00	\$ 2,475,972.00	\$ 2,475,972.00	\$ 2,475,972.00	\$ -	-
Intereses de la Deuda Pública	\$ 417,500.00	-\$ 29,810.00	\$ 387,690.00	\$ 387,690.00	\$ 387,690.00	\$ -	-
Comisiones de la Deuda Pública	\$ -	\$ -	\$ -	\$ -	\$ -	\$ -	-
Gastos de la Deuda Pública	\$ -	\$ -	\$ -	\$ -	\$ -	\$ -	-
Costo por Coberturas	\$ -	\$ -	\$ -	\$ -	\$ -	\$ -	-
Apoyos Financieros	\$ -	\$ -	\$ -	\$ -	\$ -	\$ -	-
Adeudos de Ejercicios Fiscales Anteriores (ADEFAS)	\$ -	\$ -	\$ -	\$ -	\$ -	\$ -	-
<b>TOTAL DE GASTO ETIQUETADO</b>	\$ 45,720,260.00	-\$ 11,329,944.73	\$ 34,390,315.27	\$ 34,388,359.25	\$ 34,388,359.25	\$ 1,956.02	-
<b>TOTAL DE EGRESOS</b>	\$ 129,400,694.00	-\$ 12,990,387.00	\$ 116,410,307.00	\$ 115,839,060.00	\$ 115,690,654.68	\$ 571,247.00	-

MTRO. ALONSO DE JESUS VAZQUEZ JIMENEZ  
PRESIDENTE MUNICIPAL



C VERONICA MAGUNA AMBRIZ  
ENCARGADO DE HACIENDA MUNICIPAL

H. Ayuntamiento Constitucional  
San Miguel de Soto  
PRESIDENCIA

Bajo protesta de decir verdad declaramos que los Estados Financieros y sus Notas son razonablemente correctos y responsabilidad del emisor.

000055

MUNICIPIO SAN MIGUEL EL ALTO  
ESTADO ANALÍTICO DEL EJERCICIO DEL PRESUPUESTO DE EGRESOS CLASIFICACIÓN ADMINISTRATIVA DETALLADO - LDF

DEL 1 DE ENERO AL 01 DE ANUAL DE 2018

Concepto	Ampliaciones/ (Reducciones)		Modificado 3 = (1 + 2)	Devengado	Pagado	Subejercicio 6 = (3 - 4)
	2	4				
<b>I GASTO NO ETIQUETADO</b>						
Ayuntamiento, Presidencia, Secretaría General	\$ 26,287,331.00	\$ 1,733,578.99	\$ 24,553,752.01	\$ 24,403,752.76	\$ 24,400,201.13	\$ 149,999.25
Archivo Municipal, Oficialía de Registro Civil	\$ 939,970.00	\$ 122.67	\$ 939,847.33	\$ 939,847.33	\$ 940,129.98	\$ -
Hacienda Municipal, Contraloría	\$ 8,106,097.00	\$ 521,816.20	\$ 8,627,913.20	\$ 8,988,141.20	\$ 8,988,788.36	\$ 360,228.00
Servicios Públicos, Rastro Aseo, Parques, Ecológicos	\$ 22,393,141.00	\$ 414,624.00	\$ 21,978,517.00	\$ 21,207,177.24	\$ 21,066,819.09	\$ 771,339.76
Deportes, Instituto de la Juventud	\$ 2,266,630.00	\$ 396,467.89	\$ 1,870,162.11	\$ 1,881,982.15	\$ 1,854,237.00	\$ 8,179.86
Gestión Municipal, PROMOCION ECONOMICA	\$ 12,938,259.00	\$ 128,359.54	\$ 13,066,618.54	\$ 13,066,618.55	\$ 13,088,011.63	\$ 0.01
Protección Civil y Bomberos, Servicios Médicos	\$ 4,046,457.00	\$ 1,464,165.66	\$ 5,510,622.66	\$ 5,510,622.62	\$ 5,511,437.75	\$ 0.04
Desarrollo Social, Desarrollo Rural, Servicios Comunitarios	\$ 2,026,679.00	\$ 731,549.64	\$ 1,295,029.36	\$ 1,295,029.36	\$ 1,295,377.31	\$ -
Comunicación Social, Atención Ciudadana, Turismo	\$ 4,675,870.00	\$ 498,340.21	\$ 4,177,529.79	\$ 4,177,529.79	\$ 4,177,293.31	\$ -
<b>Total del Gasto No Etiquetado</b>	<b>\$ 83,680,334.00</b>	<b>\$ 1,660,342.00</b>	<b>\$ 82,019,992.00</b>	<b>\$ 81,450,701.00</b>	<b>\$ 81,302,295.66</b>	<b>\$ 669,291.00</b>
<b>II GASTO ETIQUETADO</b>						
Ayuntamiento	\$ -	\$ 261,618.46	\$ 261,618.46	\$ 261,618.46	\$ 261,618.46	\$ -
Hacienda Municipal	\$ 2,360,711.00	\$ 226,113.92	\$ 2,134,597.08	\$ 2,132,542.08	\$ 2,132,542.08	\$ 2,055.00
Obras Públicas	\$ -	\$ 11,287,256.26	\$ 11,287,256.26	\$ 11,287,255.75	\$ 11,287,255.67	\$ 0.51
Gestión Municipal	\$ 24,209,661.00	\$ 24,209,661.00	\$ -	\$ -	\$ -	\$ -
Seguridad Pública, Tránsito Municipal, Juzgado	\$ 18,969,804.00	\$ 1,654,651.95	\$ 20,624,455.95	\$ 20,624,455.95	\$ 20,624,455.95	\$ -
Protección Civil y Bomberos	\$ 180,184.00	\$ 97,696.72	\$ 82,487.28	\$ 82,487.28	\$ 82,487.28	\$ -
Dependencia o Unidad Administrativa 8	\$ -	\$ -	\$ -	\$ -	\$ -	\$ -
Dependencia o Unidad Administrativa 9	\$ -	\$ -	\$ -	\$ -	\$ -	\$ -
Dependencia o Unidad Administrativa xx	\$ -	\$ -	\$ -	\$ -	\$ -	\$ -
<b>Total del Gasto Etiquetado</b>	<b>\$ 45,720,360.00</b>	<b>\$ 11,328,944.97</b>	<b>\$ 34,390,415.03</b>	<b>\$ 34,388,359.62</b>	<b>\$ 34,388,359.44</b>	<b>\$ 2,055.51</b>
<b>TOTAL DE EGRESOS</b>	<b>\$ 129,400,694.00</b>	<b>\$ 12,990,286.97</b>	<b>\$ 116,410,407.03</b>	<b>\$ 115,839,060.52</b>	<b>\$ 115,690,655.00</b>	<b>\$ 231,629,715.52</b>

**III**

  
 MTR. ALONZO DE JESUS VAZQUEZ-JIMENEZ  
 PRESIDENTE MUNICIPAL

  
 C. VERONICA LAGUNA AMBRIZ  
 ENCARGADO DE HACIENDA MUNICIPAL



000056



Bajo protesta de decir verdad declaramos que los Estados Financieros y sus Notas son razonablemente correctos y responsabilidad del emisor.



**MUNICIPIO SAN MIGUEL EL ALTO**  
**ESTADO ANALÍTICO DEL EJERCICIO DEL PRESUPUESTO DE EGRESOS**  
**CLASIFICACIÓN FUNCIONAL (FINALIDAD Y FUNCIÓN)**

DEL 1 DE ENERO AL 01 DE AÑO DE 2018

Concepto		Egresos					Subejercicio
		Aprobado	Ampliaciones/ (Reducciones)	Modificado	Devengado	Pagado	
		1	2	3 = (1 + 2)	4	5	
I	GASTO NO ETIQUETADO	\$ 83,680,434.00	-\$ 1,660,442.00	\$ 82,019,992.00	\$ 81,450,700.92	\$ 81,302,294.73	\$ 569,291.08
A	Gobierno	\$ 44,033,427.00	-\$ 673,868.67	\$ 43,359,558.33	\$ 43,209,558.92	\$ 43,207,426.39	\$ 149,999.41
	Legislación	\$ -	\$ -	\$ -	\$ -	\$ -	\$ -
	Justicia	\$ -	\$ -	\$ -	\$ -	\$ -	\$ -
	Coordinación de la Política	\$ 32,856,012.00	-\$ 3,670,232.50	\$ 29,185,779.50	\$ 29,035,781.25	\$ 29,035,604.18	\$ 149,998.25
	Relaciones Exteriores	\$ -	\$ -	\$ -	\$ -	\$ -	\$ -
	Asuntos Financieros y	\$ 7,367,273.00	\$ 1,527,864.28	\$ 8,895,137.28	\$ 8,895,136.16	\$ 8,893,180.70	\$ 1.12
	Seguridad Nacional	\$ -	\$ -	\$ -	\$ -	\$ -	\$ -
	Asuntos de Orden Público y	\$ 3,810,142.00	\$ 1,468,499.55	\$ 5,278,641.55	\$ 5,278,641.51	\$ 5,278,641.51	\$ 0.04
	Otros Servicios Generales	\$ -	\$ -	\$ -	\$ -	\$ -	\$ -
B	Desarrollo Social	\$ 39,647,007.00	-\$ 986,573.33	\$ 38,660,433.67	\$ 38,241,142.00	\$ 38,094,868.34	\$ 419,291.67
	Protección Ambiental	\$ 6,930,741.00	-\$ 449,624.41	\$ 6,481,116.59	\$ 6,445,712.65	\$ 6,440,124.79	\$ 35,403.94
	Vivienda y Servicios a la	\$ 25,354,411.00	\$ 164,216.57	\$ 25,518,627.57	\$ 25,481,352.84	\$ 25,368,097.00	\$ 37,274.73
	Salud	\$ 2,138,320.00	-\$ 556,090.12	\$ 1,582,229.88	\$ 1,243,796.71	\$ 1,223,538.12	\$ 338,433.17
	Recreación, Cultura y Otras	\$ 5,223,535.00	-\$ 145,075.37	\$ 5,078,459.63	\$ 5,070,279.80	\$ 5,063,108.43	\$ 8,179.83
	Educación	\$ -	\$ -	\$ -	\$ -	\$ -	\$ -
	Protección Social	\$ -	\$ -	\$ -	\$ -	\$ -	\$ -
	Otros Asuntos Sociales	\$ -	\$ -	\$ -	\$ -	\$ -	\$ -
C	Desarrollo Económico	\$ -	\$ -	\$ -	\$ -	\$ -	\$ -
	Asuntos Económicos,	\$ -	\$ -	\$ -	\$ -	\$ -	\$ -
	Agropecuaria, Silvicultura,	\$ -	\$ -	\$ -	\$ -	\$ -	\$ -
	Combustibles y Energía	\$ -	\$ -	\$ -	\$ -	\$ -	\$ -
	Minería, Manufacturas y	\$ -	\$ -	\$ -	\$ -	\$ -	\$ -
	Transporte	\$ -	\$ -	\$ -	\$ -	\$ -	\$ -
	Comunicaciones	\$ -	\$ -	\$ -	\$ -	\$ -	\$ -
	Turismo	\$ -	\$ -	\$ -	\$ -	\$ -	\$ -
	Ciencia, Tecnología e	\$ -	\$ -	\$ -	\$ -	\$ -	\$ -
	Otras Industrias y Otros	\$ -	\$ -	\$ -	\$ -	\$ -	\$ -
D	Otras no Clasificadas en Funciones Anteriores	\$ -	\$ -	\$ -	\$ -	\$ -	\$ -
	Transacciones de la Deuda	\$ -	\$ -	\$ -	\$ -	\$ -	\$ -
	Transferencias,	\$ -	\$ -	\$ -	\$ -	\$ -	\$ -
	Saneamiento del Sistema	\$ -	\$ -	\$ -	\$ -	\$ -	\$ -
	Adeudos de Ejercicios	\$ -	\$ -	\$ -	\$ -	\$ -	\$ -

000057

II	GASTO ETIQUETADO	\$ 45,720,260.00	-\$11,329,945.00	\$ 34,390,315.00	\$ 34,388,359.15	\$ 34,388,360.17	\$ 1,955.85
<b>A</b>	<b>Gobierno</b>	\$ 45,720,260.00	-\$23,553,791.20	\$ 22,166,468.80	\$ 22,164,512.97	\$ 22,164,513.99	\$ 1,955.83
	Legislación	\$ -	\$ -	\$ -	\$ -	\$ -	\$ -
	Justicia	\$ -	\$ -	\$ -	\$ -	\$ -	\$ -
	Coordinación de la Política	\$ 24,209,561.00	-\$23,947,941.54	\$ 261,619.46	\$ 261,619.46	\$ 261,619.46	\$ 0.00
	Relaciones Exteriores	\$ -	\$ -	\$ -	\$ -	\$ -	\$ -
	Asuntos Financieros y	\$ 1,998,528.00	-\$ 226,213.92	\$ 1,772,314.08	\$ 1,772,314.08	\$ 1,772,314.08	\$ -
	Seguridad Nacional	\$ -	\$ -	\$ -	\$ -	\$ -	\$ -
	Asuntos de Orden Público y	\$ 19,512,171.00	\$ 620,364.26	\$ 20,132,535.26	\$ 20,130,579.43	\$ 20,130,580.45	\$ 1,955.83
	Otros Servicios Generales	\$ -	\$ -	\$ -	\$ -	\$ -	\$ -
<b>B</b>	<b>Desarrollo Social</b>	\$ -	\$12,223,846.20	\$ 12,223,846.20	\$ 12,223,846.18	\$ 12,223,846.18	\$ 0.02
	Protección Ambiental	\$ -	\$ -	\$ -	\$ -	\$ -	\$ -
	Vivienda y Servicios a la	\$ -	\$12,223,846.20	\$ 12,223,846.20	\$ 12,223,846.18	\$ 12,223,846.18	\$ 0.02
	Salud	\$ -	\$ -	\$ -	\$ -	\$ -	\$ -
	Recreación, Cultura y Otras	\$ -	\$ -	\$ -	\$ -	\$ -	\$ -
	Educación	\$ -	\$ -	\$ -	\$ -	\$ -	\$ -
	Protección Social	\$ -	\$ -	\$ -	\$ -	\$ -	\$ -
	Otros Asuntos Sociales	\$ -	\$ -	\$ -	\$ -	\$ -	\$ -
<b>C</b>	<b>Desarrollo Económico</b>	\$ -	\$ -	\$ -	\$ -	\$ -	\$ -
	Asuntos Económicos,	\$ -	\$ -	\$ -	\$ -	\$ -	\$ -
	Agropecuaria, Silvicultura,	\$ -	\$ -	\$ -	\$ -	\$ -	\$ -
	Combustibles y Energía	\$ -	\$ -	\$ -	\$ -	\$ -	\$ -
	Minería, Manufacturas y	\$ -	\$ -	\$ -	\$ -	\$ -	\$ -
	Transporte	\$ -	\$ -	\$ -	\$ -	\$ -	\$ -
	Comunicaciones	\$ -	\$ -	\$ -	\$ -	\$ -	\$ -
	Turismo	\$ -	\$ -	\$ -	\$ -	\$ -	\$ -
	Ciencia, Tecnología e	\$ -	\$ -	\$ -	\$ -	\$ -	\$ -
	Otras Industrias y Otros	\$ -	\$ -	\$ -	\$ -	\$ -	\$ -
<b>D</b>	<b>Otras no Clasificadas en Funciones Anteriores</b>	\$ -	\$ -	\$ -	\$ -	\$ -	\$ -
	Transacciones de la Deuda	\$ -	\$ -	\$ -	\$ -	\$ -	\$ -
	Transferencias,	\$ -	\$ -	\$ -	\$ -	\$ -	\$ -
	Saneamiento del Sistema	\$ -	\$ -	\$ -	\$ -	\$ -	\$ -
	Adeudos de Ejercicios	\$ -	\$ -	\$ -	\$ -	\$ -	\$ -
<b>TOTAL DEL GASTO</b>		<b>129,400,694</b>	<b>-12,990,387</b>	<b>116,410,307</b>	<b>115,839,060</b>	<b>115,690,655</b>	<b>571,247</b>

MTRO. ALONSO DE JESUS VAZQUEZ JIMENEZ  
PRESIDENTE MUNICIPAL

C VERONICA LAGUNA AMBRIZ  
ENCARGADO DE HACIENDA MUNICIPAL



000058

MUNICIPIO SAN MIGUEL EL ALTO  
ESTADO ANALÍTICO DEL EJERCICIO DEL PRESUPUESTO DE EGRESOS  
CLASIFICACIÓN SERVICIOS PERSONALES

DEL 1 DE ENERO AL 01 DE AÑO DE 2018

Concepto	Egresos						Subejercicio 6 = (3 - 4)
	Aprobado	Ampliaciones/ (Reducciones)	Modificado	Devengado	Pagado		
	1	2	3 = (1 + 2)	4	5	6	
<b>I GASTO NO ETIQUETADO</b>	0	0	0	0	0	0	
A Personal Administrativo y de Servicio Público	\$ 41,159,148.00	-\$ 2,770,397.60	\$ 38,388,750.40	\$ 38,388,750.39	\$ 38,388,750.39	\$	0.01
B Magisterio	\$	\$	\$	\$	\$	\$	
C Servicios de Salud	\$	\$	\$	\$	\$	\$	
Personal Administrativo	\$	\$	\$	\$	\$	\$	
Personal Médico, Paramédico y Afín	\$	\$	\$	\$	\$	\$	
D Seguridad Pública	\$	\$	\$	\$	\$	\$	
E Gastos Asociados a la Implementación de Nuevas Leyes Federales o Reformas a las Mismas	\$	\$	\$	\$	\$	\$	
Nombre del Programa o Ley	\$	\$	\$	\$	\$	\$	
Nombre del Programa o Ley	\$	\$	\$	\$	\$	\$	
F Ciencias Laborales Definitivas	\$	\$	\$	\$	\$	\$	
<b>Total Gasto No Etiquetado</b>	\$ 41,159,148.00	-\$ 2,770,397.60	\$ 38,388,750.40	\$ 38,388,750.39	\$ 38,388,750.39	\$	0.01
<b>II GASTO ETIQUETADO</b>	0	0	0	0	0	0	
A Personal Administrativo y de Servicio Público	\$ 14,178,332.00	-\$ 1,301,641.39	\$ 12,876,690.61	\$ 12,876,690.61	\$ 12,876,690.61	\$	
B Magisterio	\$	\$	\$	\$	\$	\$	
C Servicios de Salud	\$	\$	\$	\$	\$	\$	
Personal Administrativo	\$	\$	\$	\$	\$	\$	
Personal Médico, Paramédico y Afín	\$	\$	\$	\$	\$	\$	
D Seguridad Pública	\$	\$	\$	\$	\$	\$	
E Gastos Asociados a la Implementación de Nuevas Leyes Federales o Reformas a las Mismas	\$	\$	\$	\$	\$	\$	
Nombre del Programa o Ley	\$	\$	\$	\$	\$	\$	
Nombre del Programa o Ley	\$	\$	\$	\$	\$	\$	
F Ciencias Laborales Definitivas	\$	\$	\$	\$	\$	\$	
<b>Total Gasto Etiquetado</b>	\$ 14,178,332.00	-\$ 1,301,641.39	\$ 12,876,690.61	\$ 12,876,690.61	\$ 12,876,690.61	\$	
<b>TOTAL DEL GASTO</b>	\$ 55,337,480.00	-\$ 4,072,038.99	\$ 51,265,441.01	\$ 51,265,441.00	\$ 51,265,441.00	\$	0.01

MITRO ALONSO DE JESUS VAZQUEZ JIMENEZ  
PRESIDENTE MUNICIPAL

C VERONICA LAZONA AMBRIZ  
ENCARGADA DE HACIENDA MUNICIPAL



Bajo protesta de decir verdad declaramos que los Estados Financieros y sus Notas son razonablemente correctos y responsabilidad del emisor.

000059

**MUNICIPIO SAN MIGUEL EL ALTO**  
**INFORME SOBRE ESTUDIOS ACTUARIALES**  
**AL 31 DE DICIEMBRE 2018**

	Pensiones y Jubilaciones	Salud	Riesgo de Trabajo	Invalidez y Vida	Otras Prestaciones Sociales
<b>Tipo de Sistema</b>					
Prestación Laboral ofondo General para Trabajadores del Estado o Municipio					
Beneficio definido, Contribución Definida o Mixto	1				
<b>Prestación Afiliada</b>					
<b>Activos</b>					
Edad máxima	1				
Edad mínima					
Edad promedio					
<b>Pensionados y Jubilados</b>					
Edad máxima					
Edad mínima					
Edad promedio					
<b>Beneficiarios</b>					
Promedio de años de servicio (trabajadores activos)					
Aportación individual al plan de pensión como % del salario					
Crecimiento esperado de los pensionados y jubilados (como%)					
Crecimiento esperado de los activos (como%)					
Edad de Jubilación o Pensión					
Esperanza de vida					
<b>Ingreso del Fondo</b>					
Ingresos Anuales al Fondo de Pensiones					
<b>Nómina Anual</b>					
<b>Activos</b>					
Pensionados y Jubilados					
<b>Beneficiarios de Pensionados y Jubilados</b>					
<b>Monto mensual por pensión</b>					
Máximo					
Mínimo					
Promedio					
<b>Monto de la reserva</b>					
<b>Valor presente de las obligaciones</b>					
<b>Pensiones y Jubilaciones en curso de pago</b>					
Generación actual					
Generaciones futuras					
<b>Valor presente de las contribuciones asociadas a los sueldos futuros de corización X%</b>					
Generación actual					
Generaciones futuras					
Otros Ingresos					
<b>Déficit/Superávit</b>					
Generación actual					
Generaciones futuras					
<b>Periodo de suficiencia</b>					
Año de descapitalización					
Tasa de rendimiento					
<b>Estudio Actuarial</b>					
Año de elaboración del estudio actuarial					
Empresa que elaboró el estudio actuarial					

MTRO. ALONSO DE JESUS VAZQUEZ JIMENEZ  
 PRESIDENTE MUNICIPAL

C VERONICA LAGUNA AMBRIZ  
 ENCARGADO DE HACIENDA MUNICIPAL



Ayuntamiento Constitucional  
 San Miguel el Alto, Jalisco.  
 PRESIDENCIA



000060