

12740	Anticipos a largo plazo	0.00	0.00	0.00	
12750	Beneficios al retiro de empleados pagados por adelantado	0.00	0.00	0.00	
12790	Otros activos diferidos	0.00	0.00	0.00	
12800	ESTIMACIÓN POR PÉRDIDA O DETERIORO DE ACTIVOS NO CIRCULANTES	0.00	0.00	0.00	0.00
12810	Estimaciones por pérdida de cuentas incobrables de documentos por cobrar a largo plazo	0.00	0.00	0.00	0.00
12820	Estimaciones por pérdida de cuentas incobrables de deudores diversos por cobrar a largo plazo	0.00	0.00	0.00	0.00
12830	Estimaciones por pérdida de cuentas incobrables de ingresos por cobrar a largo plazo	0.00	0.00	0.00	0.00
12840	Estimaciones por pérdida de cuentas incobrables de préstamos otorgados a largo plazo	0.00	0.00	0.00	0.00
12890	Estimaciones por pérdida de otras cuentas incobrables a largo plazo	0.00	0.00	0.00	0.00
12900	OTROS ACTIVOS NO CIRCULANTES	0.00	0.00	0.00	0.00
12910	Bienes en concesión	0.00	0.00	0.00	0.00
12920	Bienes en arrendamiento financiero	0.00	0.00	0.00	0.00
12930	Bienes en comodato	0.00	0.00	0.00	0.00
ACTIVOS NO CIRCULANTES		275,002,553.18	2,965,368.12	2,045,924.97	280,013,846.27
TOTAL DEL ACTIVO		276,235,476.75	8,933,323.14	2,084,425.78	287,253,225.67

32330	Revalúo de bienes intangibles	0.00	0.00	0.00	\$6.00
32390	Otros revalúos	0.00	0.00	0.00	\$6.00
32400	RESERVAS	0.00	0.00	0.00	0.00
32410	Reservas de patrimonio	0.00	0.00	0.00	0.00
32420	Reservas territoriales	0.00	0.00	0.00	0.00
32430	Reservas por contingencias	0.00	0.00	0.00	0.00
32500	RECTIFICACIONES DE RESULTADOS DE EJERCICIOS ANTERIORES	-320,745,380.97	0.00	0.00	-118,311,198.58
32510	Cambios en políticas contables	-118,492,235.33	0.00	0.00	-118,492,235.33
32520	Cambios por errores contables	-2,253,145.64	0.00	0.00	-2,253,145.64
33000	EXCESO O INSUFICIENCIA EN LA ACTUALIZACIÓN DE LA HACIENDA PÚBLICA / PATRIMONIO	0.00	0.00	0.00	0.00
33100	Resultado por posición monetaria	0.00	0.00	0.00	0.00
33200	Resultado por tenencia de activos no monetarios	0.00	0.00	0.00	0.00
TOTAL HACIENDA PÚBLICA / PATRIMONIO		273,124,045.67	8,910,418.18	2,149,659.26	284,184,123.11
SUMA DE PASIVO Y PATRIMONIO / HACIENDA PÚBLICA		276,235,476.75	8,933,323.14	2,084,425.78	287,253,225.67

Bajo protesta de decir verdad declaramos que los Estados Financieros y sus Notas son razonablemente correctos y responsabilidad del emisor.



 H. Ayuntamiento Constitucional


 San Miguel el Alto, Jalisco.

PRESIDENCIA MUNICIPAL



 CARLOS HUMBERTO HERNÁNDEZ REYNOSO

 ENCARGADO DE LA HACIENDA MUNICIPAL




 H. Ayuntamiento Constitucional

 San Miguel el Alto, Jalisco.

HACIENDA MUNICIPAL

 2021 - 2024



 CARLOS HUMBERTO HERNÁNDEZ REYNOSO

 ENCARGADO DE LA HACIENDA MUNICIPAL


0000002

52110-3	Asignaciones presupuestarias al Poder Judicial	0.00	0.00	0.00	0.00
52110-4	Asignaciones presupuestarias a Organos Autónomos	0.00	0.00	0.00	0.00
52110-5	Transferencias internas otorgadas a entidades paraestatales no empresariales y no financieras	0.00	0.00	0.00	0.00
52110-6	Transferencias internas otorgadas a entidades paraestatales empresariales y no financieras	0.00	0.00	0.00	0.00
52110-7	Transferencias internas otorgadas a fideicomisos públicos empresariales y no financieros	0.00	0.00	0.00	0.00
52110-8	Transferencias internas otorgadas a instituciones paraestatales públicas financieras	0.00	0.00	0.00	0.00
52110-9	Transferencias internas otorgadas a fideicomisos públicos financieros	0.00	0.00	0.00	0.00
52200	TRANSFERENCIAS AL RESTO DEL SECTOR PÚBLICO	0.00	0.00	0.00	0.00
52210	Transferencias a entidades paraestatales	0.00	0.00	0.00	0.00
52210-1	Transferencias otorgadas a entidades paraestatales no empresariales y no financieras	0.00	0.00	0.00	0.00
52210-2	Transferencias otorgadas para entidades paraestatales empresariales y no financieras	0.00	0.00	0.00	0.00
52210-3	Transferencias otorgadas para instituciones paraestatales públicas financieras	0.00	0.00	0.00	0.00
52220	Transferencias a entidades federativas y municipios	0.00	0.00	0.00	0.00
52300	SUBSIDIOS Y SUBVENCIONES	0.00	0.00	0.00	0.00
52310	Subsidios	0.00	0.00	0.00	0.00
52310-1	Subsidios a la producción	0.00	0.00	0.00	0.00
52310-2	Subsidios a la distribución	0.00	0.00	0.00	0.00
52310-3	Subsidios a la inversión	0.00	0.00	0.00	0.00
52310-4	Subsidios a la prestación de servicios públicos	0.00	0.00	0.00	0.00
52310-5	Subsidios para cubrir diferenciales de tasas de interés	0.00	0.00	0.00	0.00
52310-6	Subsidios a la vivienda	0.00	0.00	0.00	0.00
52310-7	Subsidios a entidades federativas y municipios	0.00	0.00	0.00	0.00
52310-8	Otros subsidios	0.00	0.00	0.00	0.00
52320	Subvenciones	0.00	0.00	0.00	0.00
52320-1	Subvenciones al consumo	0.00	0.00	0.00	0.00
52400	AYUDAS SOCIALES	649,288.51	0.00	2,397,634.01	3,046,922.52
52410	Ayudas sociales a personas	335,364.51	0.00	2,397,634.01	2,732,998.52
52410-1	Ayudas sociales a personas	335,364.51	0.00	2,397,634.01	2,732,998.52
52420	Becas	96,000.00	0.00	0.00	96,000.00
52420-1	Becas y otras ayudas para programas de capacitación	96,000.00	0.00	0.00	96,000.00
52430	Ayudas sociales a instituciones	217,924.00	0.00	0.00	217,924.00
52430-1	Ayudas sociales a instituciones de enseñanza	217,924.00	0.00	0.00	217,924.00
52430-2	Ayudas sociales a actividades científicas o académicas	0.00	0.00	0.00	0.00
52430-3	Ayudas sociales a instituciones sin fines de lucro	0.00	0.00	0.00	0.00
52430-4	Ayudas sociales a cooperativas	0.00	0.00	0.00	0.00
52430-5	Ayudas sociales a entidades de interés público	0.00	0.00	0.00	0.00
52440	Ayudas sociales por desastres naturales y otros siniestros	0.00	0.00	0.00	0.00
52440-1	Ayudas por desastres naturales y otros siniestros	0.00	0.00	0.00	0.00
52500	PENSIONES Y JUBILACIONES	9,000.00	0.00	0.00	9,000.00
52510	Pensiones	0.00	0.00	0.00	0.00
52510-1	Pensiones	0.00	0.00	0.00	0.00
52520	Jubilaciones	9,000.00	0.00	0.00	9,000.00
52520-1	Jubilaciones	9,000.00	0.00	0.00	9,000.00
52590	Otras pensiones y jubilaciones	0.00	0.00	0.00	0.00
52590-1	Otras pensiones y jubilaciones	0.00	0.00	0.00	0.00
52600	TRANSFERENCIAS A FIDEICOMISOS, MANDATOS Y CONTRATOS ANÁLOGOS	85,129.83	0.00	0.00	85,129.83
52610	Transferencias a fideicomisos, mandatos y contratos análogos al gobierno	0.00	0.00	0.00	0.00
52610-1	Transferencias a fideicomisos del Poder Ejecutivo	0.00	0.00	0.00	0.00
52610-2	Transferencias a fideicomisos del Poder Legislativo	0.00	0.00	0.00	0.00
52610-3	Transferencias a fideicomisos del Poder Judicial	0.00	0.00	0.00	0.00
52620	Transferencias a fideicomisos, mandatos y contratos análogos a entidades paraestatales	85,129.83	0.00	0.00	85,129.83
52620-1	Transferencias a fideicomisos públicos de entidades paraestatales no empresariales y no financieras	0.00	0.00	0.00	0.00
52620-2	Transferencias a fideicomisos públicos de entidades paraestatales empresariales y no financieras	0.00	0.00	0.00	0.00
52620-3	Transferencias a fideicomisos de instituciones públicas financieras	0.00	0.00	0.00	0.00
52620-4	Otras transferencias a fideicomisos	85,129.83	0.00	0.00	85,129.83
52700	TRANSFERENCIAS A LA SEGURIDAD SOCIAL	0.00	0.00	0.00	0.00
52710	Transferencias por obligaciones de ley	0.00	0.00	0.00	0.00
52710-1	Transferencias por obligación de ley	0.00	0.00	0.00	0.00
52800	DONATIVOS	0.00	0.00	0.00	0.00
52810	Donativos a instituciones sin fines de lucro	0.00	0.00	0.00	0.00
52810-1	Donativos a instituciones sin fines de lucro	0.00	0.00	0.00	0.00
52820	Donativos a entidades federativas y municipios	0.00	0.00	0.00	0.00
52820-1	Donativos a entidades federativas	0.00	0.00	0.00	0.00
52830	Donativos a fideicomisos, mandatos y contratos análogos privados	0.00	0.00	0.00	0.00
52830-1	Donativos a fideicomisos privados	0.00	0.00	0.00	0.00
52840	Donativos a fideicomisos, mandatos y contratos análogos estatales	0.00	0.00	0.00	0.00
52840-1	Donativos a fideicomisos estatales	0.00	0.00	0.00	0.00
52850	Donativos internacional	0.00	0.00	0.00	0.00
52850-1	Donativos internacional	0.00	0.00	0.00	0.00
52900	TRANSFERENCIAS AL EXTERIOR	0.00	0.00	0.00	0.00
52910	Transferencias al exterior a gobiernos extranjeros y organismos internacionales	0.00	0.00	0.00	0.00
52910-1	Transferencias para gobiernos extranjeros	0.00	0.00	0.00	0.00
52910-2	Transferencias para organismos internacionales	0.00	0.00	0.00	0.00
52920	Transferencias al sector privado externo	0.00	0.00	0.00	0.00
52920-1	Transferencias para el sector privado externo	0.00	0.00	0.00	0.00
53000	PARTICIPACIONES Y APORTACIONES	0.00	0.00	0.00	0.00
53100	PARTICIPACIONES	0.00	0.00	0.00	0.00
53110	Participaciones de la federación a entidades federativas y municipios	0.00	0.00	0.00	0.00
53110-1	Fondo general de participaciones	0.00	0.00	0.00	0.00
53110-2	Otros conceptos participables de la Federación a entidades federativas	0.00	0.00	0.00	0.00
53110-3	Fondo de fomento municipal	0.00	0.00	0.00	0.00
53120	Participaciones de las entidades federativas a los municipios	0.00	0.00	0.00	0.00
53120-1	Participaciones de las entidades federativas a los municipios	0.00	0.00	0.00	0.00
53120-2	Otros conceptos participables de la Federación a municipios	0.00	0.00	0.00	0.00
53120-3	Convenios de colaboración administrativa	0.00	0.00	0.00	0.00
53200	APORTACIONES	0.00	0.00	0.00	0.00
53210	Aportaciones de la federación a entidades federativas y municipios	0.00	0.00	0.00	0.00
53210-1	Aportaciones de la Federación a las entidades federativas	0.00	0.00	0.00	0.00
53210-2	Aportaciones de la Federación a municipios	0.00	0.00	0.00	0.00
53210-3	Aportaciones previstas en leyes y decretos al sistema de protección social	0.00	0.00	0.00	0.00
53210-4	Aportaciones previstas en leyes y decretos compensatorias a entidades federativas y municipios	0.00	0.00	0.00	0.00
53220	Aportaciones de las entidades federativas a los municipios	0.00	0.00	0.00	0.00
53220-1	Aportaciones de las entidades federativas a los municipios	0.00	0.00	0.00	0.00
53300	CONVENIOS	0.00	0.00	0.00	0.00
53310	Convenios de reasignación	0.00	0.00	0.00	0.00
53310-1	Convenios de reasignación	0.00	0.00	0.00	0.00
53320	Convenios de descentralización y otros	0.00	0.00	0.00	0.00
53320-1	Convenios de descentralización	0.00	0.00	0.00	0.00
53320-2	Otros convenios	0.00	0.00	0.00	0.00
54000	INTERESES, COMISIONES Y OTROS GASTOS DE LA DEUDA PÚBLICA	267,844.13	0.00	0.00	267,844.13
54100	INTERESES DE LA DEUDA PÚBLICA	265,269.07	0.00	0.00	265,269.07
54110	Intereses de la deuda pública interna	265,269.07	0.00	0.00	265,269.07
54110-1	Intereses de la deuda interna con instituciones de crédito	265,269.07	0.00	0.00	265,269.07
54110-2	Intereses derivados de la colocación de títulos y valores	0.00	0.00	0.00	0.00
54110-3	Intereses por arrendamientos financieros nacionales	0.00	0.00	0.00	0.00
54120	Intereses de la deuda pública externa	0.00	0.00	0.00	0.00
54120-1	Intereses de la deuda externa con instituciones de crédito	0.00	0.00	0.00	0.00
54120-2	Intereses de la deuda con organismos financieros internacionales	0.00	0.00	0.00	0.00
54120-3	Intereses de la deuda bilateral	0.00	0.00	0.00	0.00
54120-4	Intereses derivados de la colocación de títulos y valores en el exterior	0.00	0.00	0.00	0.00
54120-5	Intereses por arrendamientos financieros internacionales	0.00	0.00	0.00	0.00
54200	COMISIONES DE LA DEUDA PÚBLICA	2,575.06	0.00	0.00	2,575.06
54210	Comisiones de la deuda pública interna	2,575.06	0.00	0.00	2,575.06
54210-1	Comisiones de la deuda pública interna	2,575.06	0.00	0.00	2,575.06
54220	Comisiones de la deuda pública externa	0.00	0.00	0.00	0.00
54220-1	Comisiones de la deuda pública externa	0.00	0.00	0.00	0.00
54300	GASTOS DE LA DEUDA PÚBLICA	0.00	0.00	0.00	0.00
54310	Gastos de la deuda pública interna	0.00	0.00	0.00	0.00
54310-1	Gastos de la deuda pública interna	0.00	0.00	0.00	0.00
54320	Gastos de la deuda pública externa	0.00	0.00	0.00	0.00
54320-1	Gastos de la deuda pública externa	0.00	0.00	0.00	0.00
54400	COSTO POR COBERTURAS	0.00	0.00	0.00	0.00
54410	Costo por coberturas	0.00	0.00	0.00	0.00
54410-1	Costo por coberturas	0.00	0.00	0.00	0.00
54500	APOYOS FINANCIEROS	0.00	0.00	0.00	0.00

0000006

54510	Apoyos financieros a Intermediarios	0.00	0.00	0.00	0.00
54510-1	Apoyos financieros a Intermediarios	0.00	0.00	0.00	0.00
54520	Apoyos financieros a ahorradores y deudores del sistema financiero nacional	0.00	0.00	0.00	0.00
54520-1	Apoyos financieros a ahorradores y deudores del sistema financiero nacional	0.00	0.00	0.00	0.00
55000	OTROS GASTOS Y PÉRDIDAS EXTRAORDINARIAS	0.00	0.00	0.00	0.00
55100	ESTIMACIONES, DEPRECIACIONES, DETERIOROS, OBSOLESCENCIA Y AMORTIZACIONES	0.00	0.00	0.00	0.00
55110	Estimaciones por pérdidas o deterioro de activos circulantes	0.00	0.00	0.00	0.00
55120	Estimaciones por pérdida o deterioro de activo no circulante	0.00	0.00	0.00	0.00
55130	Depreciación de bienes Inmuebles	0.00	0.00	0.00	0.00
55140	Depreciación de Infraestructura	0.00	0.00	0.00	0.00
55150	Depreciación de bienes muebles	0.00	0.00	0.00	0.00
55160	Deterioro de los activos biológicos	0.00	0.00	0.00	0.00
55170	Amortización de activos intangibles	0.00	0.00	0.00	0.00
55180	Disminución de bienes por pérdida, obsolescencia y deterioro	0.00	0.00	0.00	0.00
55200	PROVISIONES	0.00	0.00	0.00	0.00
55210	Provisiones de pasivos a corto plazo	0.00	0.00	0.00	0.00
55220	Provisiones de pasivos a largo plazo	0.00	0.00	0.00	0.00
55300	DISMINUCIÓN DE INVENTARIOS	0.00	0.00	0.00	0.00
55310	Disminución de inventarios de mercancías para venta	0.00	0.00	0.00	0.00
55320	Disminución de inventarios de mercancías terminadas	0.00	0.00	0.00	0.00
55330	Disminución de inventarios de mercancías en proceso de elaboración	0.00	0.00	0.00	0.00
55340	Disminución de inventarios de materias primas, materiales y suministros para producción	0.00	0.00	0.00	0.00
55350	Disminución de almacén de materiales y suministros de consumo	0.00	0.00	0.00	0.00
55400	AUMENTO POR INSUFICIENCIA DE ESTIMACIONES POR PÉRDIDA O DETERIORO U OBSOLESCENCIA	0.00	0.00	0.00	0.00
55410	Aumento por insuficiencia de estimaciones por pérdida o deterioro u obsolescencia	0.00	0.00	0.00	0.00
55500	AUMENTO POR INSUFICIENCIA DE PROVISIONES	0.00	0.00	0.00	0.00
55510	Aumento por insuficiencia de provisiones	0.00	0.00	0.00	0.00
55900	OTROS GASTOS	0.00	0.00	0.00	0.00
55910	Gastos de ejercicios anteriores	0.00	0.00	0.00	0.00
55920	Pérdidas por responsabilidades	0.00	0.00	0.00	0.00
55930	Bonificaciones y descuentos otorgados	0.00	0.00	0.00	0.00
55940	Diferencias por tipo de cambio negativas	0.00	0.00	0.00	0.00
55950	Diferencias de cotizaciones negativas en valores negociables	0.00	0.00	0.00	0.00
55960	Resultado por posición monetaria	0.00	0.00	0.00	0.00
55970	Pérdidas por participación patrimonial	0.00	0.00	0.00	0.00
55980	Diferencias por reestructuración de deuda pública negativas	0.00	0.00	0.00	0.00
55990	Otros gastos varios	0.00	0.00	0.00	0.00
56000	INVERSIÓN PÚBLICA	10,684,352.07	0.00	0.00	10,684,352.07
56100	INVERSIÓN PÚBLICA NO CAPITALIZABLE	10,684,352.07	0.00	0.00	10,684,352.07
56110	Construcción en bienes no capitalizables	10,684,352.07	0.00	0.00	10,684,352.07
TOTAL DE GASTOS Y OTRAS PÉRDIDAS		121,524,978.87	26,945,032.20	6,890,580.50	155,357,591.57
RESULTADO DEL EJERCICIO (AHORRO/DESAHORRO)		16,300,717.26	-1,193,327.14	-4,661,767.86	10,495,622.26

Bajo protesta de decir verdad declaramos que los Estados Financieros y sus Notas son razonablemente correctos y responsabilidad del emisor.



H. Ayuntamiento Constitucional
San Miguel el Alto, Jalisco.
PRESIDENCIA
MUNICIPAL



H. Ayuntamiento Constitucional
San Miguel el Alto, Jalisco
ENCARGADO DEL TRÁMITE MUNICIPAL
HACIENDA
MUNICIPAL
2021 - 2024

0000007

MUNICIPIO DE SAN MIGUEL EL ALTO, JALISCO
ESTADO DE VARIACIÓN EN LA HACIENDA PÚBLICA CONSOLIDADO

DEL 1 DE ENERO AL 31 DE DICIEMBRE DE 2021

Concepto	MUNICIPIO	SAPASMA	DIF	CONSOLIDADO
Hacienda Pública / Patrimonio Contribuido Neto de 2020	0.00	141,824.98	0.00	141824.98
Aportaciones	0.00	0.00	0.00	0.00
Donaciones de Capital	0.00	0.00	0.00	0.00
Actualización de la Hacienda Pública/Patrimonio	0.00	141,824.98	0.00	141,824.98
Hacienda Pública / Patrimonio Generado Neto de 2020	263,472,294.80	15,653,117.95	2,596,643.12	281,722,055.87
Resultados del Ejercicio (Ahorro/Desahorro)	4,541,611.12	1,010,452.45	356870.23	5,908,933.80
Resultados de Ejercicios Anteriores	377,241,882.26	14,642,665.50	2,239,772.89	394,124,320.65
Revalúos	0.00	0.00	0.00	0.00
Reservas	0.00	0.00	0.00	0.00
Rectificaciones de Resultados de Ejercicios Anteriores	- 118,311,198.58	0.00	0.00	- 118,311,198.58
Exceso o insuficiencia en la Actualización de la Hacienda Pública/Patrimonio Neto 2020	0.00	0.00	0.00	0.00
Resultado por Posición Monetaria	0.00	0.00	0.00	0.00
Resultado por Tenencia de Activos no Monetarios	0.00	0.00	0.00	0.00
Hacienda Pública / Patrimonio Neto Final de 2020	263,472,294.80	15,794,942.93	2,596,643.12	281,863,880.85
Cambios en la Hacienda Pública/Patrimonio Contribuido Neto de 2021	0.00	0.00	0.00	0.00
Aportaciones	0.00	0.00	0.00	0.00
Donaciones de Capital	0.00	0.00	0.00	0.00
Actualización de la Hacienda Pública/Patrimonio	0.00	0.00	0.00	0.00
Variaciones de la Hacienda Pública / Patrimonio Generado Neto de 2021	9,651,750.87	- 6,884,524.75	- 446,983.86	2,320,242.26
Resultados del Ejercicio (Ahorro/Desahorro)	12,085,933.26	- 1,143,327.14	- 446,983.86	10,495,622.26
Resultados de Ejercicios Anteriores	0.00	- 5,741,197.61	0.00	0.00
Revalúos	0.00	0.00	0.00	0.00
Reservas	0.00	0.00	0.00	0.00
Rectificaciones de Resultados de Ejercicios Anteriores	- 2,434,182.39	0.00	0.00	- 2,434,182.39
Cambios en el exceso o insuficiencia en la Actualización de la Hacienda Pública / Patrimonio Neto de 2021	0.00	0.00	0.00	0.00
Resultados por Posición Monetaria	0.00	0.00	0.00	0.00
Resultados por Terceros de Activos no Monetarios	0.00	0.00	0.00	0.00
Hacienda Pública / Patrimonio Neto Final de 2021	273,124,045.67	8,910,418.18	2,149,659.26	284,184,123.11



ALFONSO NAVARRO TRUJILLO

PRESIDENTE

H. Ayuntamiento Constitucional
San Miguel el Alto, Jalisco.
**PRESIDENCIA
MUNICIPAL**

Bajo protesta de decir verdad declaramos que los Estados Financieros y sus Notas son razonablemente correctos y responsabilidad del emisor.



H. Ayuntamiento Constitucional
San Miguel el Alto, Jalisco.

**HACIENDA
MUNICIPAL**

HUMBERTO HERNANDEZ REYNOSO
2021 - 2024
ENCARGADO DE HACIENDA MUNICIPAL

8000000

MUNICIPIO SAN MIGUEL EL ALTO
ESTADO DE CAMBIOS EN LA SITUACIÓN FINANCIERA
DEL 1 DE ENERO AL 31 DE DICIEMBRE DE 2021

	MUNICIPIO		SAPASMA		DIF		CONSOLIDADO	
	Origen	Aplicación	Origen	Aplicación	Origen	Aplicación	Origen	Aplicación
Activo	121,242,631.67	2,839,180.13	16,840,543.31	1,334,528.17	558,894.92	27,179.17	138,642,069.90	4,200,887.47
Activo	2,166,343.52	10,335,018.65	9,156,804.39	1,334,528.17	558,894.92	2,879.94	11,882,042.83	11,672,426.76
Activo circulante	2,166,343.52	41,525.30	1,527,745.25	0.00	558,894.92	0.00	4,252,983.69	41,525.30
Efectivo y equivalentes	1,429,757.85	0.00	7,629,059.14	0.00	0.00	2,879.94	9,058,816.99	2,879.94
Derechos a recibir efectivo o equivalentes	736,585.67	0.00	0.00	0.00	0.00	0.00	736,585.67	0.00
Derechos a recibir bienes o servicios	0.00	41,525.30	0.00	0.00	0.00	0.00	0.00	41,525.30
Inventarios	0.00	0.00	0.00	1,334,528.17	0.00	0.00	0.00	1,334,528.17
Almacenes	0.00	0.00	0.00	0.00	0.00	0.00	0.00	0.00
Estimación por pérdida o deterioro de activos circulantes	0.00	0.00	0.00	0.00	0.00	0.00	0.00	0.00
Otros activos circulantes	0.00	0.00	0.00	0.00	0.00	0.00	0.00	0.00
Activo no circulante	0.00	10,293,493.35	7,683,738.92	0.00	0.00	24,299.23	7,683,738.92	10,293,493.35
Inversiones financieras a largo plazo	0.00	0.00	0.00	0.00	0.00	0.00	0.00	0.00
Derechos a recibir efectivo o equivalentes a largo plazo	0.00	0.00	0.00	0.00	0.00	0.00	0.00	0.00
Bienes inmuebles, infraestructura y construcciones en proceso	0.00	5,185,570.10	3,200,547.91	0.00	0.00	0.00	3,200,547.91	5,193,452.93
Bienes muebles	0.00	5,107,923.25	206,817.20	0.00	0.00	7,882.83	206,817.20	5,124,339.65
Activos intangibles	0.00	0.00	3,053.45	0.00	0.00	16,416.40	3,053.45	0.00
Depreciación, deterioro y amortización acumulada de bienes	0.00	0.00	4,273,320.36	0.00	0.00	0.00	4,273,320.36	0.00
Activos diferidos	0.00	0.00	0.00	0.00	0.00	0.00	0.00	0.00
Estimación por pérdida o deterioro de activos no circulantes	0.00	0.00	0.00	0.00	0.00	0.00	0.00	0.00
Otros activos no circulantes	0.00	0.00	0.00	0.00	0.00	0.00	0.00	8,706,222.28
Pasivo	309,364.17	1,792,439.91	0.00	8,621,490.39	0.00	84,731.89	309,364.17	10,498,662.19
Pasivo circulante	309,364.17	0.00	0.00	8,621,490.39	0.00	84,731.89	309,364.17	8,706,222.28
Cuentas por pagar a corto plazo	309,364.17	0.00	0.00	8,621,490.39	0.00	84,731.89	309,364.17	0.00
Documentos por pagar a corto plazo	0.00	0.00	0.00	0.00	0.00	0.00	0.00	0.00
Porción a corto plazo de la deuda pública a largo plazo	0.00	0.00	0.00	0.00	0.00	0.00	0.00	0.00
Títulos y valores a corto plazo	0.00	0.00	0.00	0.00	0.00	0.00	0.00	0.00
Pasivos diferidos a corto plazo	0.00	0.00	0.00	0.00	0.00	0.00	0.00	0.00
Fondos y bienes de terceros en garantía y/o administración a corto plazo	0.00	0.00	0.00	0.00	0.00	0.00	0.00	0.00
Provisiones a corto plazo	0.00	0.00	0.00	0.00	0.00	0.00	0.00	0.00
Otros pasivos a corto plazo	0.00	0.00	0.00	0.00	0.00	0.00	0.00	0.00
Pasivo no circulante	0.00	1,792,439.91	0.00	0.00	0.00	0.00	0.00	1,792,439.91
Cuentas por pagar a largo plazo	0.00	0.00	0.00	0.00	0.00	0.00	0.00	0.00
Documentos por pagar a largo plazo	0.00	0.00	0.00	0.00	0.00	0.00	0.00	0.00
Deuda pública a largo plazo	0.00	1,792,439.91	0.00	0.00	0.00	0.00	0.00	1,792,439.91
Pasivos diferidos a largo plazo	0.00	0.00	0.00	0.00	0.00	0.00	0.00	0.00
Fondos y bienes de terceros en garantía y/o en administración a largo plazo	0.00	0.00	0.00	0.00	0.00	0.00	0.00	0.00
Provisiones a largo plazo	0.00	0.00	0.00	0.00	0.00	0.00	0.00	7,331,508.61
Hacienda pública/patrimonio	12,085,933.26	2,434,182.39	0.00	6,884,524.75	0.00	446,983.86	12,085,933.26	2,434,182.39
Hacienda pública/patrimonio contribuido	0.00	0.00	0.00	0.00	0.00	0.00	0.00	0.00
Aportaciones	0.00	0.00	0.00	0.00	0.00	0.00	0.00	0.00
Donaciones de capital	0.00	0.00	0.00	0.00	0.00	0.00	0.00	0.00
Actualización de la hacienda pública / patrimonio	0.00	0.00	0.00	0.00	0.00	0.00	0.00	0.00
Hacienda pública/patrimonio generado	12,085,933.26	2,434,182.39	0.00	6,884,524.75	0.00	446,983.86	12,085,933.26	5,034,945.84
Resultados del ejercicio (ahorro / desahorro)	7,544,322.14	0.00	0.00	2,153,779.59	0.00	446,983.86	7,544,322.14	4,730,745.16
Resultados de ejercicios anteriores	4,541,611.12	0.00	0.00	4,730,745.16	0.00	0.00	4,541,611.12	0.00
Revalúos	0.00	0.00	0.00	0.00	0.00	0.00	0.00	0.00
Reservas	0.00	0.00	0.00	0.00	0.00	0.00	0.00	0.00
Rectificaciones de resultados de ejercicios anteriores	0.00	2,434,182.39	0.00	0.00	0.00	0.00	0.00	2,434,182.39
Exceso o insuficiencia en la actualización de la hacienda pública/patrimonio	0.00	0.00	0.00	0.00	0.00	0.00	0.00	0.00
Resultado por posición monetaria	0.00	0.00	0.00	0.00	0.00	0.00	0.00	0.00
Resultado por tenencia de activos no monetarios	0.00	0.00	0.00	0.00	0.00	0.00	0.00	0.00

Bajo protesta de que los estados financieros y sus notas, son razonablemente correctos y son responsabilidad del emisor.

6000000


H. Ayuntamiento Constitucional
San Miguel el Alto
H. Ayuntamiento Constitucional
San Miguel el Alto
HACIENDA MUNICIPAL
 2021 - 2024

DR LUIS ALFONSO NAVARRO TRUJILLO
 PRESIDENTE

HERNANDEZ REYNOSO
 EN CARGO DE LA HACIENDA MUNICIPAL

MUNICIPIO SAN MIGUEL EL ALTO
ESTADO DE FLUJOS DE EFECTIVO
DEL 1 DE ENERO AL 31 DE DICIEMBRE DE 2021

CONCEPTO	MUNICIPIO	SAPASMA	DIF	CONSOLIDADO
Flujos de efectivo de las actividades de operación				
Origen	137,822,696.13	25,801,705.06	6,443,596.64	170,067,997.83
Impuestos	15,614,947.89	0.00	0.00	15,614,947.89
Cuotas y aportaciones de seguridad social	0.00	0.00	0.00	0.00
Contribuciones de mejoras	0.00	0.00	0.00	0.00
Derechos	7,309,120.86	25,080,770.06	0.00	32,389,890.92
Productos	0.00	0.00	0.00	0.00
Aprovechamientos	6,109,143.49	720,935.00	0.00	6,830,078.49
Ingresos por venta de bienes y prestación servicios	0.00	0.00	206,807.76	206,807.76
Participaciones, aportaciones, convenios, incentivos derivados de la colaboración fiscal y fondos distintos de aportaciones	108,789,483.89	0.00	2,022,004.88	110,811,488.77
Transferencias, asignaciones, subsidios y subvenciones, y pensiones y jubilaciones	0.00	0.00	4,214,784.00	4,214,784.00
Otros orígenes de operación	0.00	0.00	0.00	0.00
Aplicación	125,736,762.87	27,329,450.31	6,978,192.33	160,044,405.51
Servicios personales	56,832,471.40	8,912,313.07	3,756,535.45	69,501,319.92
Materiales y suministros	22,466,768.03	3,332,156.40	368,656.98	26,167,581.41
Servicios generales	30,527,124.90	11,163,742.13	356,039.34	42,046,906.37
Transferencias internas y asignaciones al sector público	0.00	0.00	0.00	0.00
Transferencias al resto del sector público	4,214,784.00	0.00	0.00	4,214,784.00
Subsidios y subvenciones	0.00	0.00	0.00	0.00
Ayudas sociales	649,288.51	0.00	2,401,634.01	3,050,922.52
Pensiones y jubilaciones	9,000.00	0.00	0.00	9,000.00
Transferencias a fideicomisos, mandatos y contratos análogos	85,129.83	0.00	0.00	85,129.83
Transferencias a la seguridad social	0.00	0.00	0.00	0.00
Donativos	0.00	0.00	0.00	0.00
Transferencias al exterior	0.00	0.00	0.00	0.00
Participaciones	0.00	0.00	0.00	0.00
Aportaciones	0.00	0.00	0.00	0.00
Convenios	0.00	0.00	0.00	0.00
Otros aplicaciones de operación	10,952,196.20	3,921,238.71	95,326.55	14,968,761.46
Flujos netos de efectivo por actividades de operación	12,085,933.26	-1,527,745.25	-534,595.69	10,023,592.32
Flujos de efectivo de las actividades de inversión				
Origen	0.00	0.00	0.00	0.00
Bienes inmuebles, infraestructura y construcciones en proceso	0.00	0.00	0.00	0.00
Bienes muebles	0.00	0.00	0.00	0.00
Otros Orígenes de inversión	0.00	0.00	0.00	0.00
Aplicación	10,335,018.65	0.00	24,299.23	10,359,317.88
Bienes inmuebles, infraestructura y construcciones en proceso	5,185,570.10	0.00	0.00	5,185,570.10
Bienes muebles	5,107,923.25	0.00	7,882.83	5,115,806.08
Otras aplicaciones de inversión	41,525.30	0.00	16,416.40	57,941.70
Flujos netos de efectivo por actividades de inversión	-10,335,018.65	0.00	-24,299.23	-10,359,317.88
Flujo de efectivo de las actividades de financiamiento				
Origen	1,045,949.84	0.00	0.00	1,045,949.84
Endeudamiento neto	309,364.17	0.00	0.00	309,364.17
Interno	309,364.17	0.00	0.00	309,364.17
Externo	0.00	0.00	0.00	0.00
Otros orígenes de financiamiento	736,585.67	0.00	0.00	736,585.67
Aplicación	4,226,622.30	0.00	0.00	4,226,622.30
Servicios de la deuda	1,792,439.91	0.00	0.00	1,792,439.91
Interno	1,792,439.91	0.00	0.00	1,792,439.91
Externo	0.00	0.00	0.00	0.00
Otras aplicaciones de financiamiento	2,434,182.39	0.00	0.00	2,434,182.39
Flujos netos de efectivo por actividades de financiamiento	-3,180,672.46	0.00	0.00	-3,180,672.46
Incremento/disminución neta en el efectivo y equivalentes al efectivo	-1,429,757.85	-1,527,745.25	-558,894.92	-3,516,398.02
Efectivo y equivalentes al efectivo al inicio del ejercicio	2,600,907.63	2,071,747.19	570,609.64	5,243,264.46
Efectivo y equivalentes al efectivo al final del ejercicio	1,171,149.78	544,001.94	11,714.72	1,726,866.44

Constitucional
 San Miguel el Alto, Jalisco
PRESIDENCIA MUNICIPAL
 DR LUIS ALFONSO NAVARRO TRUJILLO
 PRESIDENTE

H. Ayuntamiento Constitucional
 San Miguel el Alto, Jalisco
HACIENDA MUNICIPAL
 2021 - 2024